

ENTE PÚBLICO PORTOS DE GALICIA

Informe de Auditoría,
Contas Anuais correspondentes ó
exercicio rematado o 31 de decembro de 2015

INFORME DE AUDITORÍA PÚBLICA DE CUENTAS DEL ENTE PÚBLICO PORTOS DE GALICIA CORRESPONDIENTE A 2015

INTRODUCCIÓN

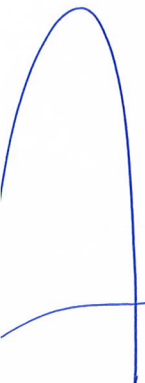
Hemos auditado las cuentas anuales del Ente Público Portos de Galicia, que comprenden el balance de situación al 31 de diciembre de 2015, la cuenta del resultado económico-patrimonial, el estado de liquidación del presupuesto y la memoria correspondientes al ejercicio anual terminado en dicha fecha.

El Presidente del Ente Público es responsable de la formulación de las cuentas anuales de la entidad de acuerdo con el marco de información financiera que se detalla en la nota 2 de la memoria adjunta y en particular de acuerdo con los principios y criterios contables y presupuestarios, asimismo, es responsable del control interno que considere necesario para permitir que la preparación de las citadas cuentas anuales estén libres de incorrección material.

Las cuentas anuales a las que se refiere el presente informe fueron formuladas por el Presidente de la entidad el 30 de junio de 2016.

OBJETIVO Y ALCANCE DEL TRABAJO: RESPONSABILIDAD DE LOS AUDITORES

Nuestra responsabilidad es emitir una opinión sobre si las cuentas anuales adjuntas expresan la imagen fiel, basada en el trabajo realizado de acuerdo con las Normas de Auditoría del Sector Público. Dichas normas exigen que planifiquemos y ejecutemos la auditoría con el fin de obtener una seguridad razonable, aunque no absoluta, de que las cuentas anuales están libres de incorrección material.



Una auditoría conlleva la aplicación de procedimientos para obtener evidencia adecuada y suficiente sobre los importes y la información recogida en las cuentas anuales. Los procedimientos seleccionados dependen del juicio del auditor, incluida la valoración de los riesgos de incorrección material en las cuentas anuales. Al efectuar dichas valoraciones del riesgo, el auditor tiene en cuenta el control interno relevante para la preparación y presentación razonable por parte del gestor de las cuentas anuales, con el fin de diseñar los procedimientos de auditoría que sean adecuados en función de las circunstancias, y no con la finalidad de expresar una opinión sobre la eficacia del control interno de la entidad. Una auditoría también incluye la evaluación de la adecuación de los criterios contables y de la razonabilidad de las estimaciones contables realizadas por el gestor, así como la evaluación de la presentación global de las cuentas anuales.

Consideramos que la evidencia de auditoría que hemos obtenido proporciona una base suficiente y adecuada para emitir nuestra opinión de auditoría favorable con salvedades.

RESULTADOS DEL TRABAJO: FUNDAMENTO DE LA OPINIÓN FAVORABLE CON SALVEDADES

1. Según explica en la nota 5 de la memoria, el Ente Público Portos de Galicia recibió en adscripción los bienes de dominio público que estaban afectos a los Servicios de Puertos extinguidos, a los que en los Presupuestos Generales de la Comunidad Autónoma de Galicia para 1996 se les asignaba un valor de 94.599 miles de euros, y cuyo valor neto contable al 31 de diciembre de 2015 asciende a 34.074 miles de euros. El Ente Público Portos de Galicia no recibió un registro detallado de todos estos bienes. Por ello el Ente elaboró en 1996 una relación parcial (en base a la cual se viene practicando la amortización de cada ejercicio) y, asimismo, contrató en el año 2001 a un experto independiente para efectuar una valoración en base a determinados expedientes técnicos y de contratación. De ambos estudios resultaban valores superiores a los registrados por el Ente.

No obstante, los estudios citados no se realizaron en base a una verificación física de los diferentes elementos objeto de valoración. Asimismo, la amortización anual que, en su caso, resultaría de la utilización de nuevos valores de mercado en el inmovilizado adscrito podría exceder la capacidad de generación de resultados positivos por parte del Ente.

En consecuencia, no hemos podido satisfacerlos sobre la valoración asignada a las inmovilizaciones materiales ni sobre el cargo en concepto de amortización del ejercicio.

2. El Ente Público Portos de Galicia aplica principios de contabilidad pública en la preparación y formulación de las cuentas anuales adjuntas. No obstante, según se explica en la nota 3.c) de la memoria, en relación con el registro de las subvenciones de capital, el principio aplicado es el previsto en el Plan General de Contabilidad privado, al entender que éste representa de forma más adecuada la imagen fiel del patrimonio y de la situación financiera del Ente. De esta forma en las cuentas anuales adjuntas las subvenciones de capital se contabilizan como ingresos a distribuir en varios ejercicios y se imputan al resultado de cada ejercicio en proporción a la depreciación de los activos afectos, en contraposición con el criterio de contabilidad pública que requiere su contabilización como ingreso íntegro en el ejercicio en que se reciben. Por tanto, al cierre del ejercicio auditado los Ingresos a Distribuir en Varios Ejercicios y los Ingresos por Transferencias y Subvenciones se muestran sobrevalorados en 238.138 miles de euros y 7.174 miles de euros respectivamente y el Patrimonio infravalorado en 245.312 miles de euros.

Destacar que, tal como establece en el apartado 18.2.b.1), de la segunda parte "Normas de reconocimiento y valoración" de la Orden EHA/1037/2010, de 13 de abril, por la que se aprueba el Plan General de Contabilidad Pública, pendiente de aplicación al Ente Público Portos de Galicia hasta el momento en que se dicten las normas de adaptación correspondientes, las subvenciones para adquisición de activos se imputarán al resultado de cada ejercicio en proporción a la vida útil del bien, aplicando el mismo método que para la dotación a la amortización de los citados elementos, o, en su caso, cuando se produzca su enajenación o baja en inventario, tal como se viene contemplando en el ejercicio 2015 y anteriores por el Ente.

En definitiva si fuera de aplicación el apartado 18.2.b.1) de la segunda parte "Normas de reconocimiento y valoración" de la Orden EHA/1037/2010, de 13 de abril, por la que se aprueba el Plan General de Contabilidad Pública, la salvedad mencionada en el presente párrafo no procedería.

3. Se ha obtenido respuesta de la Asesoría Jurídica del Ente Público Portos de Galicia, en la cual se informa de la existencia de expedientes de responsabilidad patrimonial cuantificados en un importe de 4.120 miles de euros, para los cuales el Ente Público no ha dotado provisión. Asimismo se informa del procedimiento interpuesto por Combarromar, S.A. contra el Ente Público Portos de Galicia, con motivo de la nulidad de la concesión para la construcción y explotación de las instalaciones para la náutica recreativa en el puerto de Combarro, procedimiento que no está cuantificado en sede judicial.

Los hechos comentados anteriormente originan la infravaloración del pasivo del balance y la sobrevaloración del resultado del ejercicio en, al menos, 4.120 miles de euros.

OPINIÓN

En nuestra opinión, excepto por el efecto de los hechos descritos en el apartado "Resultados del trabajo: Fundamento de la opinión favorable con salvedades", las cuentas anuales adjuntas expresan, en todos los aspectos significativos, la imagen fiel del patrimonio y de la situación financiera del Ente Público Portos de Galicia, a 31 de diciembre de 2015, así como de sus resultados y del estado de liquidación del presupuesto correspondientes al ejercicio anual terminado en dicha fecha, de conformidad con el marco normativo de información financiera que resulta de aplicación y, en particular, con los principios y criterios contables y presupuestarios contenidos en el mismo.

BM NEIRA AUDITORES, S.L.P.


(Inscrita en el Registro Oficial de Auditores de Cuentas con el N° S2364)

Teresa Cuñarro López
4 de julio de 2016






XUNTA DE GALICIA
CONSELLERÍA DO MEDIO RURAL
E DO MAR



ENTE PÚBLICO PORTOS DE GALICIA

Contas Anuais correspondentes ó
exercicio rematado o 31 de decembro de 2015





ENTE PÚBLICO PORTOS DE GALICIA

Balance de situación ó 31 de decembro de 2015 e 2014

ACTIVO	2015	2014	PASIVO	2015	2014
A) INMOBILIZADO	299.816.767,66	308.902.385,07	A) FONDOS PROPIOS	68.253.475,12	69.667.731,03
II. Inmobiliacións inmateriais	399.772,62	362.475,38	I. Patrimonio	89.721.989,11	89.721.989,11
1. Propiedade industrial	3.108,68	3.108,68	2. Patrimonio recibido en adscripción	94.599.305,23	94.599.305,23
2. Estudos, proxectos e traballos en curso	2.371.801,12	2.371.801,12	6. Patrimonio entregado ó uso xeral	(4.877.316,12)	(4.877.316,12)
3. Aplicacións informáticas	1.114.484,43	1.024.499,98	III. Resultados de exercicios anteriores	(20.054.258,08)	(19.084.482,54)
4. Outro inmovilizado inmaterial	213.103,44	213.103,44	1. Resultados positivos de exercicios anteriores	2.336.092,54	2.336.092,54
6. Amortizacións	(3.302.725,05)	(3.250.037,84)	2. Resultados negativos de exercicios anteriores	(22.390.350,62)	(21.420.575,08)
III. Inmobiliacións materiais	299.416.995,04	308.539.909,69	IV. Resultado do exercicio	(1.414.255,91)	(969.775,54)
1. Terreos e construcións	422.310.224,80	412.753.919,77			
2. Instalacións técnicas e maquinaria	2.306.760,95	2.306.760,95	B) INGRESOS A DISTRIBUIR EN VARIOS EXERCICIOS	238.138.404,20	245.312.251,80
3. Utillaxe e mobiliario	1.344.271,42	1.322.481,42			
4. Outro inmovilizado material	1.423.267,58	1.414.504,47	D) ACREDORES A LONGO PRAZO	2.648,82	2.648,82
5. Inmovilizado recibido en adscripción	94.599.305,23	94.599.305,23	II. Outras débedas a longo prazo	2.648,82	2.648,82
6. Amortizacións	(222.566.834,94)	(203.857.062,15)	4. Fianzas e depósitos recibidos a longo prazo	2.648,82	2.648,82
C) ACTIVO CIRCULANTE	11.218.934,27	17.483.309,17	E) ACREDORES A CURTO PRAZO	4.641.173,79	11.403.062,59
II. Debedores	10.260.570,50	16.027.545,45	III. Acredores	4.641.173,79	11.403.062,59
1. Debedores orzamentarios	11.162.302,28	15.458.669,02	1. Acredores orzamentarios	3.751.038,28	9.319.169,61
2. Debedores non orzamentarios	1.696.910,29	1.573.550,89	2. Acredores non orzamentarios	458.929,24	429.075,46
4. Administracións públicas	318.455,93	1.617.247,54	4. Administracións públicas	287.014,31	1.511.018,71
6. Provisións	(2.917.098,00)	(2.621.922,00)	5. Outros acredores	3.463,00	2.068,85
III. Inversión financeiras temporais	10.692,80	6.656,90	6. Fianzas e depósitos recibidos a curto prazo	140.728,96	141.729,96
3. Fianzas y depositos constituídos a C/P	10.692,80	6.656,90			
IV. Tesourería	947.670,97	1.449.106,82			
TOTAL XERAL (A+B+C)	311.035.701,93	326.385.694,24	TOTAL XERAL (A+B+C+D+E+F)	311.035.701,93	326.385.694,24

As notas 1 a 23 da Memoria son parte integrante destas Contas Anuais



ENTE PÚBLICO PORTOS DE GALICIA

Contas do Resultado Económico – Patrimonial dos exercicios rematados o 31 de decembro de 2015 e 2014

A) GASTOS	2015	2014	B) INGRESOS	2015	2014
1. Gastos de funcionamento dos servizos e prestacións sociais	31.508.925,45	32.155.517,11	1. Ingresos de xestión ordinaria	16.440.795,08	16.684.867,62
a) Gastos de persoal	4.191.649,99	4.006.078,42	a) Ingresos tributarios	279.369,26	508.508,98
a.1) Soldos, salarios e asimilados	3.256.282,36	3.103.873,46	a.1.5) Tasas por servizos profesionais e administrativos	279.369,26	508.508,98
a.2) Cargas sociais	935.367,63	902.204,96	b) Prestación de servizos:	16.161.425,82	16.176.358,64
c) Dotacións para amortizacións de inmovilizado	18.762.460,00	19.181.743,05	b.1) Prezos públicos por Prestación de Servizos	13.780.494,25	13.930.738,30
d) Variación de provisiones de tráfico, prov. p. insolvencias	295.176,00	435.059,00	b.2) Prezos públicos por utiliz. dominio público	2.380.931,57	2.245.620,34
e) Outros gastos de xestión	8.161.689,16	8.531.196,21	2. Outros ingresos de xestión ordinaria	161.009,90	236.317,67
e.1) Servizos exteriores	7.925.427,39	8.209.364,71	c) Outros ingresos de xestión	46.191,10	44.753,55
e.2) Tributos	236.261,77	321.831,50	c.1) Ingresos accesorios e outros de xestión corrente	46.191,10	44.753,55
f) Gastos financeiros e asimilables	97.950,30	1.440,43	f.1) Outros intereses	114.818,80	191.564,12
f.1) Outros gastos financeiros	97.950,30	1.440,43	3. Transferencias e subvencións	13.765.792,08	14.315.395,03
2. Transferencias e subvencións	160.070,68	0,00	e) Subvencións de capital traspasadas ó resultado	13.765.792,08	14.315.395,03
a) Transferencias correntes	160.070,68	0,00	4. Ganancias e ingresos extraordinarios	413,22	48.972,44
3. Perdas e gastos extraordinarios	113.270,06	99.811,19	a) Beneficios procedentes do inmovilizado	413,22	600,00
c) Gastos extraordinarios	7.627,85	0,00	c) Ingresos extraordinarios	0,00	0,00
d) Gastos e perdas de outros exercicios	105.642,21	99.811,19	d) Ingresos e beneficios de outros exercicios	0,00	48.372,44
AFORRO			DESAFORRO	1.414.255,91	969.775,54
TOTAL DEBE	31.782.266,19	32.255.328,30	TOTAL HABER	31.782.266,19	32.255.328,30

As notas 1 a 23 da Memoria son parte integrante destas Contas Anuais



ENTE PÚBLICO PORTOS DE GALICIA
Estado de liquidación do Orzamento ó 31 de decembro de 2015

Liquidación do orzamento de ingresos

Clasificación Económica	Explicación	Previsións orzamentarias			Dereitos recoñecidos netos	Recaudación neta	Dereitos cancelados	Dereitos pendentes de cobro a 31/12
		Iniciais	Modificacións	Definitivo				
C. III	Taxas e outros ingresos	15.742.000,00	(396.394,24)	15.345.605,76	16.599.104,21	10.609.097,92	5.990.006,29	
C. V	Ingresos patrimoniais	5.000,00	0,00	5.000,00	3.113,99	3.113,99	0,00	
C. VII	Transferencias de capital	4.146.156,80	3.415.545,76	7.561.702,56	6.591.944,48	6.408.168,08	183.776,40	
C. VIII	Activos financeiros	0,00	1.188.000,00	1.188.000,00		0,00	0,00	
	TOTAL	19.893.156,80	4.207.151,52	24.100.308,32	23.194.162,68	17.020.379,99	6.173.782,69	

Liquidación do orzamento de gastos


Clas. Econ	Explicación	Créditos orzamentarios			Gastos comprometidos	Obrigas recoñecidas netas	Remanentes de crédito	Pagamentos	Obrigas pendentes de pago a 31/12
		Iniciais	Modificacións	Definitivo					
C. I	Gastos de persoal	4.343.456,78	0,00	4.343.456,78	4.191.671,12	4.191.649,99	151.806,79	4.177.681,12	13.968,87
C. II	Compras e gastos	8.716.759,05	28.605,75	8.745.364,80	8.281.530,98	8.161.671,97	583.692,83	6.073.852,09	2.087.819,88
C. III	Gastos financeiros	5.000,00	98.000,00	103.000,00	97.950,30	97.950,30	5.049,70	97.950,30	0,00
C. IV	Transferencias correntes	160.070,67	0,01	160.070,68	160.070,68	160.070,68	0,00	160.070,68	0,00
C. VI	Investimentos	6.667.870,30	4.080.545,76	10.748.416,06	9.839.789,39	9.676.842,59	1.071.573,47	8.027.593,06	1.649.249,53
	TOTAL	19.893.156,80	4.207.151,52	24.100.308,32	22.571.012,47	22.288.185,53	1.812.122,79	18.537.147,25	3.713.161,08

As notas 1 a 23 da Memoria son parte integrante destas Contas Anuais



ENTE PÚBLICO PORTOS DE GALICIA
Estado de liquidación do Orzamento ó 31 de decembro de 2015
Resultado orzamentario

CONCEPTO	Dereitos recoñecidos netos	Obrigacións recoñecidas netas	Importes
1.(+) Operacións non financieras	23.194.162,68	22.288.185,53	
2.(+) Activos financeiros	0,00	0,00	
3.(+) Pasivos financeiros	0,00	0,00	
I. RESULTADO ORZAMENTARIO DO EXERCICIO (1+2+3)	23.194.162,68	22.288.185,53	905.977,15
II. VARIACIÓN NETA DE PASIVOS FINANCEIROS			
III. SALDO ORZAMENTARIO DO EXERCICIO (I+II)			905.977,15
4.(+) Créditos gastados financiados con remanentes de tesourería			1.188.000,00
IV. SUPERAVIT DE FINANCIACIÓN DO EXERCICIO			2.093.977,15



As notas 1 a 23 da Memoria son parte integrante destas Contas Anuais



ENTE PÚBLICO PORTOS DE GALICIA

Memoria das Contas Anuais do exercicio 2015

1. Organización.

O Ente Público Portos de Galicia é unha institución de dereito público, con personalidade e capacidade xurídica plena e patrimonio propio, que asume e desenvolve as súas funcións de proxecto, construción, conservación, mellora, ordenación, administración, e explotación das obras, instalacións, servicios e actividades portuarias, así como a planificación das zonas de servicios e as súas futuras ampliacións no ámbito da Comunidade Autónoma de Galicia.

2. Bases de presentación.

a) Imaxe Fiel.

As contas anuais prepáranse a partir dos rexistros contables do Ente Público Portos de Galicia e preséntanse de acordo coas normas establecidas no Plan Xeral de Contabilidade Pública de Galicia, excepto polo indicado no apartado 3.c) seguinte co obxecto de mostra-la imaxe fiel do patrimonio, da situación financeira, do resultado económico-patrimonial e da execución do orzamento.

b) Comparación da información.


De acordo coas normas establecidas no Plan Xeral de Contabilidade Pública, xunto coas cifras do balance de situación, conta do resultado económico patrimonial e cadro de financiamento, preséntanse a efectos comparativos, as do exercicio anterior. Non existen razóns que impidan a comparación das contas anuais de ambos exercicios.

As cifras contidas nos documentos que compoñen estas contas anuais, o balance de situación, a conta do resultado económico patrimonial e esta memoria, están expresados en euros salvo mención expresa en contrario.

3. Criterios contables.

a) Inmobilizacións inmateriais.

Os gastos de inmobilizacións inmateriais recollen os estudos previos á execución das obras. Aqueles estudos para os que se determina que os resultados son positivos amortízanse en cinco anos. En caso contrario, ou si varían as circunstancias favorables que permitiron capitalizalo, a parte pendente de amortizar lévase a resultados no exercicio en que cambian ditas condicións.



b) Inmobilizacións materiais.

Os bens comprendidos no inmovilizado material valóranse ó seu prezo de adquisición.

Os bens recibidos en adscrición valóranse ó importe total ó que figuraban nos Orzamentos Xerais da Xunta de Galicia para 1996 (ver nota 6).

A aplicación do Plan Xeral de Contabilidade Pública conleva a inclusión destes bens dentro do inmovilizado material.

O artigo 13 da Lei de creación do ente Público Portos de Galicia, establece:

“Artigo 13. Conservación, ampliación e amortización do material e das instalacións.

1. Portos de Galicia adoptará as medidas axeitadas para garantir que as instalacións infraestructuras portuarias ou os seus servicios e actividades accesorias e complementarias, así como o material confiado á súa custodia e explotación, sexan construídos, conservados e renovados conforme ás necesidades do tráfico portuario e progreso da técnica...”.

Polo tanto, o Ente Público Portos de Galicia amortiza os bens recibidos en adscrición, con idénticos criterios ós aplicados para os bens propios.

As amortizacións calcúlanse linealmente en función das seguintes vidas útiles:

BENS	Vida útil (anos)
<u>CONSTRUCCIONS</u>	
<i>Sinais Marítimas e Balizamento</i>	
Faros	45
Balizas e outras sinais	20
Embarcacións de Servicio	15
<i>Accesos Marítimos</i>	
Dragados de primeiro establecemento	50
Pontes de fábrica	45
Esclusas	40
Pontes Metálicas	35
Obras permanentes de encauzamento e defensa de marxes	35
<i>Obras de Abrigo e Dársenas</i>	
Diques de dragados de primer establecemento	50
Boias de amarre e os seus elementos	15
<i>Obras de Atraque</i>	
Peiraos de fábrica	40
Peiraos de formigón armado e metálicos	30
Peiraos de madeira (pantaláns)	10
<i>Instalacións de reparación de barcos</i>	
Diques secos	40
Varadoiros	30
Diques flotantes	25





BENS	Vida útil (anos)
Edificacións	
Tinglados, almacéns e depósitos para mercadorías	35
Estacións marítimas, naves e lonxas de pesca	35
Talleres, garaxes e oficinas	35
Vivendas e outros edificios	35
Instalacións Xerais	
Conduccións de auga, saneamento, instalacións para subministro, acondicionamento e alumado	17
Pavimentos, Calzadas e Vías de Circulación	
Vías férreas e estacións de clasificación	25
Pavimentos en peiraos e zonas de manipulación	15
Camiños, zonas de circulación e aparcamento, depósitos	15
MAQUINARIA	
Equipos de Manipulación de Mercadorías	
Cargadoiros e instalacións especiais	20
Grúas de pórtico	20
Grúas automóbiles	10
Carretillas, tractores, remolques e tolvas, cintas e equipo lixeiro	10
Material Flotante	
Cabrias e grúas flotantes	25
Dragas	25
Remolcadores	25
Xanxis, gabarras e barcazas	25
Equipo auxiliar e equipo buzos	10
Material Ferroviario	
Locomotoras e tractores	15
Vagóns	20
Equipo de Taller	
Equipo de taller	14
MOBILIARIO	
Mobiliario e Enseres	
Mobiliario e enseres	10
EQUIPOS PARA PROCESO DE INFORMACIÓN	
Equipo Informático	
Equipo físico	5
ELEMENTOS DE TRANSPORTE	
Equipo de Transporte	
Automóbiles e motocicletas	6
Camións	6
OUTRO INMOBILIZADO MATERIAL	
Material Diverso	
Material diverso	5

c) Subvencións de Capital.

As subvencións de capital contabilízanse no pasivo do balance como Ingresos a distribuír en varios exercicios e impútanse ó resultado do exercicio en proporción á depreciación experimentada durante o período polos activos financiados con ditas subvencións de acordo con previsto no Plan Xeral de Contabilidade do sector privado.



O Plan Xeral de Contabilidade Pública prevé a contabilización destas subvencións como ingresos na conta de resultados. Non obstante, dadas as especiais características da actividade do Ente Público Portos de Galicia, o método previsto polo Plan Xeral de Contabilidade do sector privado expresa con máis claridade a imaxe fiel, polo que se aplica a disposición que establece que naqueles casos excepcionais en que unha disposición en materia de contabilidade fora incompatible coa imaxe fiel que deben amosa-las contas anuais, tal norma será modificada para cumprir-lo principio de imaxe fiel indicado.

No obstante cabe destacar que, o Plan Xeral de Contabilidade Pública aprobado en virtude da Orden EHA/1037/2010, aplicable ás entidades integrantes do sector público a partires do 1 de xaneiro de 2011, establece que as subvencións sexan rexistradas de igual xeito á que se indica no Plan Xeral de Contabilidade privado, e dicir, tal e como se veñen rexistrando polo Ente Público Portos de Galicia no exercicio 2015 e anteriores.

d) Acredores.

As débedas a longo e curto prazo figuran contabilizadas polo seu valor de reembolso. Os intereses impútanse a resultados seguindo un criterio financeiro. Ditas débedas clasifícanse en función dos vencementos ó peche de cada exercicio, considerando como débedas a curto prazo aquelas cun vencemento ata 12 meses dende a data de peche do exercicio e como débedas a longo prazo as de vencemento superior.

e) Ingresos e gastos.

A imputación temporal dos ingresos e gastos realízase en función da corrente real de bens e servizos que os mesmos representan (principio do devengo). En canto á liquidación do orzamento, os dereitos e obrigacións rexístranse contablemente no momento en que uns e outros son esixibles xurídicamente, independentemente do momento do cobro ou do pago.

4. Inmobilizacións inmateriais.

Os movementos habidos nas contas anuais incluídas en inmobilizacións inmateriais foron os seguintes:

	Euros			
	Saldo 31-12-14	Adicións	Retiros	Saldo 31-12-15
Custe:				
Estudios e proxectos	2.371.801,12	-	-	2.371.801,12
Propiedade industrial	3.108,68	-	-	3.108,68
Aplicacións informáticas	1.024.499,98	89.984,45	-	1.114.484,43
Outro inmovilizado inmaterial	213.103,44	-	-	213.103,44
	3.612.513,22	89.984,45	-	3.702.497,67
Amortizacións:				
Estudios e proxectos	(2.693.592,39)	(10.200,88)	-	(2.703.793,27)
Propiedade industrial	(3.471,35)	-	-	(3.471,35)
Aplicacións informáticas	(552.974,10)	(42.486,33)	-	(595.460,43)
Outro inmovilizado inmaterial				
	(3.250.037,84)	(52.687,21)	-	(3.302.725,05)
Valor neto contable	362.475,38	37.297,24	-	399.772,62

5. Inmobilizacións materiais.

A continuación ofrécese o resumen de movementos do inmovilizado material habidos no exercicio:

Custe:	Euros				Saldo 31-12-15
	Saldo 31-12-14	Adicións	Retiros	Trasposos	
Terreos e construcións	412.753.919,77	9.556.305,03	0,00	0,00	422.310.224,80
Instalacións técnicas e maquinaria	2.306.760,95	0,00	0,00	0,00	2.306.760,95
Inmovilizado en adscrición	94.599.305,23	0,00	0,00	0,00	94.599.305,23
Outras instalacións, utillaxe e mobiliario	1.322.481,42	21.790,00	0,00	0,00	1.344.271,42
Equipos informáticos	637.586,08	0,00	0,00	0,00	637.586,08
Elementos transporte	365.896,33	8.763,11	0,00	0,00	374.659,44
Outro inmovilizado material	411.022,06	0,00	0,00	0,00	411.022,06
	512.396.971,84	9.586.858,14	0,00	0,00	521.983.829,98
<u>Amortizacións:</u>					
Construcións	(140.785.113,15)	(16.545.948,40)	0,00	0,00	(157.331.061,55)
Maquinaria e instalacións	(2.306.978,17)	(72.680,12)	0,00	0,00	(2.379.658,29)
Inmob. recib. ascripción	(58.643.301,41)	(1.881.947,79)	0,00	0,00	(60.525.249,20)
Outras instalacións, utillaxe e mobiliario	(986.165,89)	(110.178,13)	0,00	0,00	(1.096.344,02)
Equipos informáticos	(560.756,30)	(44.862,20)	0,00	0,00	(605.618,50)
Elementos transporte	(333.360,90)	(17.017,83)	0,00	0,00	(350.378,73)
Outro inmovilizado material	(241.386,33)	(37.138,32)	0,00	0,00	(278.524,65)
	(203.857.062,15)	(18.709.772,79)	0,00	0,00	(222.566.834,94)
Valor neto contable	308.539.909,69	(9.122.914,65)	0,00	0,00	299.416.995,04

a) Inmovilizado en curso.

Do total de terreos e construcións, un importe de 7.094.532,03 euros (2014: 23.974.320,49 euros) atópanse en curso ó final do exercicio.

Ademais do total de estudos e proxectos do inmovilizado inmaterial, un importe de 30.296,61 euros (2014: 30.296,61 euros) corresponden a proxectos en curso ó final do exercicio.

O resto de bens e inversións en curso incluídos no resto dos epígrafes non é significativo. Non se activaron gastos financeiros nos proxectos de inversión realizados no exercicio ou en exercicios anteriores.



O movemento dos bens e inversións en curso foi o seguinte durante o exercicio:

Concepto	Euros			Saldo 31-12-2015
	Saldo 31-12-2014	Altas	Traspasos	
Inmovilizado inmaterial en curso	30.296,61	-	-	30.296,61

Concepto	Euros			Saldo 31-12-2015
	Saldo 31-12-2014	Altas	Traspasos	
Inmovilizado material en curso	23.974.320,50	370.978,49	(17.250.766,96)	7.094.532,03

Estes bens son de natureza de dominio público.

b) Bens totalmente amortizados.

Ó peche do exercicio existe inmovilizado material cun custo orixinal de 9.287.001,86 euros (2014: 5.565.563,18 euros) que está totalmente amortizado e aínda está en uso.

c) Inmovilizado en adscrición.

Os bens recibidos en adscrición foron valorados ó importe total ó que figuraban no balance provisional do Ente para 1996 do Anexo de Sociedades Públicas dos Orzamentos Xerais da Xunta de Galicia para 1996.

Ó non existir un acta de adscrición onde se reflicte detalladamente os bens cedidos no momento da constitución do Ente, Portos de Galicia preparou un inventario detallado de tódolos bens recibidos en adscrición a partir dos expedientes de obras existentes nos arquivos da antiga Subdirección Xeral de Portos. Dito inventario reflicte un valor bruto ó 31 de decembro de 1995 de 112.328.686 euros sendo o seu valor neto, unha vez aplicada a correspondente amortización, de 105.093.423,00 euros, de acordo co exposto a continuación:

Ano de finalización da obra	Custo	Amortización Acumulada Ó 31-12-1995	Valor Neto ó 31-12-1995
1988	382.147	(86.104)	296.043
1989	3.495.498	(781.303)	2.714.195
1990	2.762.470	(727.786)	2.034.684
1991	10.182.627	(1.302.002)	8.880.625
1992	18.154.672	(2.064.766)	16.089.906
1993	6.641.373	(618.456)	6.022.917
1994	21.940.401	(1.081.055)	20.859.346
1995	29.040.656	(573.790)	28.466.866
En curso	19.728.841	-	19.728.841
TOTAL	112.328.685	(7.235.262)	105.093.423



O valor neto contable resultante do inventario realizado por Portos de Galicia revela a diferenza de 10.494.119 euros con relación ó importe que figura no balance provisional do Ente para 1996 do anexo de Sociedades Públicas dos Orzamentos Xerais da Xunta de Galicia para 1996. Dada esta diferenza, o valor neto inventariado unicamente é utilizado a efectos do cálculo das amortizacións e da planificación das grandes reparacións, á espera de que, previa solicitude á Dirección Xeral de Patrimonio dun informe independente, se proceda á realización dun acta de adscrición definitiva e con ela á actualización do valor contable.

Durante o exercicio 2001 encargouse a un experto independente a realización dun estudo de verificación e codificación do rexistro de inmovilizado recibido en adscrición, sobre a base dos expedientes técnicos e de contratación de que dispoñía o Ente Público Portos de Galicia e que foron xestionados pola antiga Subdirección Xeral de Portos durante os anos 1982 a 1995. De acordo co informe emitido con data 28 de febreiro de 2002 polo mencionado experto independente, no que se menciona expresamente que non se contemplaron os bens cedidos previamente á Comunidade Autónoma pola Administración Central e que non se realizou unha verificación física do inmovilizado, o coste das inversións analizadas ascendía a 172.328.201 euros, e o seu valor neto contable ó 31 de decembro de 1995, unha vez aplicada a correspondente amortización, sería de 148.017.261 euros.

Esta valoración supón unha diferenza de 53.417.956 euros co importe que figura no balance do Ente referido ó inmovilizado recibido en adscrición e que ascende a 94.599.305 euros.

Segundo o artigo 17.5 da Lei de creación do Ente Público Portos de Galicia, “O Consello da Xunta dictará, previa proposta da Consellería de Economía e Facenda e informe da consellería competente en materia de portos, as normas para a formación e permanente actualización do inventario de Bens e Dereitos de Portos de Galicia, que se axustarán as prescricións da Lei do Patrimonio da Comunidade Autónoma e do seu regulamento”.

O 25 de abril de 2002 remitiuse un escrito á Dirección Xeral de Patrimonio e á Intervención Xeral da Comunidade Autónoma de Galicia no que se solicita a realización dun Acta de Adscrición respecto ó Patrimonio Adscrito ó Ente, na que ademais figuren as súas obrigas respecto a dito patrimonio, para clarifica-lo tratamento contable e fiscal aplicable ó inmovilizado adscrito.

Con data 3 de xuño de 2008, remitiuse novamente un escrito á Dirección Xeral de Patrimonio e á Intervención Xeral da Comunidade Autónoma de Galicia, no que se remite como proposta de realización do Inventario, a Memoria xustificativa e o prego de condicións técnicas que serviu de base para a contratación dos “Servicios de asistencia para a realización de traballos de implantación dun sistema de xestión do inmovilizado e valorización do inventario patrimonial do Ente Público Portos de Galicia”, para a súa consideración aos efectos do cumprimento do artigo 17.5 da lei 5/1994, do 29 de novembro, da creación do Ente Público Portos de Galicia no relativo á formación do inventario de bens e dereitos.

Á data de peche das Contas Anuais do exercicio 2009 mantívose unha reunión coa Secretaría Xeral de Patrimonio, na que se informou da adxudicación dos traballos sobre o inventario da Inversión Xeral da Comunidade Autónoma que inclúe ós Ente Públicos, no que se porá de manifesto un acta de adscrición na que se determinará os bens entregados ó Ente.



No mes de febreiro de 2011, mantívose unha reunión de traballo cun representante do Servizo de Inventario da Secretaría Xeral do Patrimonio, na que se nos informou que a Consellería de Facenda por mediación do Cixtec contratou a implantación da aplicación informática A4 na administración xeral da Comunidade Autónoma, co fin de facilitar a xestión do seu Inventario de Bens e Dereitos, a confección da súa contabilidade patrimonial e a coordinación desta coa xestión orzamenaria, facendo a observación de que non está previsto a data na que se procederá, no seu caso, á extensión do uso e utilización desta aplicación nas entidades públicas dependentes da administración Xeral da Comunidade Autónoma, pero consecuentemente entenden que, no curto prazo, as necesidades na materia que poida presentar a xestión patrimonial do Ente Público Portos de Galicia non quedarán atendidas, o que xustificaría que por parte de Portos se pretendese a contratación do servizo de xestión do inmovilizado e valoración do inventario patrimonial do Ente Público Portos de Galicia.

d) Reversións de bens

Tal como se estableceu con resolución do recurso de casación do Tribunal Supremo número 7654/03 de data 22 de novembro de 2007, sobre a sentenza ditada con data 29 de maio de 2003 pola Sala do Contencioso Administrativo do Tribunal Superior de Xusticia de Galicia, confirmouse a anulación da concesión administrativa de instalacións náutico-deportivas no porto de Sada. Neste sentido, e tal como se establecía no prego de bases da concesión, a concesionaria procedeu a reverter os bens de inmovilizado, rexistrándose tales bens no exercicio 2011, por un importe de 12.645.675,20 euros, con contrapartida no epígrafe “Ingresos a distribuír en varios exercicios”, dos que se leva amortizada a cantidade de 2.601.810,69 euros.

e) Liquidacións pendentes de certificar


Ó 31 de decembro de 2015 existían liquidacións de obras susceptibles de revisión de prezo para un presuposto total das mesmas de 16.583.872,70 euros.

6. Debedores.

O seu desglose e o seguinte:

	Euros	
	31-12-15	31-12-14
Debedores orzamentarios de exercicio corrente	6.173.782,69	10.945.946,82
Debedores orzamentarios de exercicios pechados	4.988.519,59	4.546.240,72
Administracións públicas	318.455,93	1.617.247,54
Outros debedores non orzamentarios	1.696.910,29	1.540.032,37
	13.177.668,50	18.649.467,45
Provisión para insolvencias de tráfico	(2.917.098,00)	(2.621.922,00)
TOTAL	10.260.570,50	16.027.545,45

O saldo con Administracións Públicas correspóndese basicamente co IVE deducible por cuotas soportadas durante o exercicio 2015, devolución solicitada á Facenda Pública, así como IVE pendente de deducir derivado de acredores por certificacións pendentes de pago ao final do exercicio.



O saldo de **debedores orzamentarios de corrente** recollen os dereitos de cobro ó 31 de decembro de 2015 por prestación de servizos e por subvencións de capital da Xunta de Galicia de acordo co seguinte desglose:

	Euros	
	31/12/2015	31/12/2014
Taxas 4% Dirección de Obra	29.469,51	226.777,81
Tarifas Portuarias, Concesións e Autorizacións	5.960.536,78	5.549.815,81
Transferencias correntes e de capital	183.776,40	5.169.353,20
TOTAL	6.173.782,69	10.945.946,82

O detalle dos **dereitos orzamentarios totais** (exercicios correntes e pechados) pendentes de cobro segundo o seu grao de esixibilidade:

Estado de situación da débeda	Euros	
	31/12/2015	31/12/2014
En voluntaria	4.987.449,28	4.599.042,92
En executiva	5.961.607,09	5.497.013,61
Outros debedores AAPP (Transf.capital)	213.245,91	5.396.131,01
TOTAL	11.162.302,28	15.492.187,54

O desglose da partida “Variación de provisións de tráfico” que minora o epígrafe “Debedores” do Balance, xunto co saldo inicial e final da provisión para insolvencias, é o seguinte:

	Euros
Saldo inicial da provisión	2.621.922,00
Dotacións 2015	295.176,00
Saldo final de la provisión	2.917.098,00

Os criterios seguidos para a dotación de provisión para insolvencias aplicados no exercicio 2015 son os seguintes:

- Antigüidade da débeda: dotación de 100% dos saldos pendentes de cobro cunha antigüidade superior a catro anos respecto do exercicio liquidado, é dicir, para todos os saldos pendentes de cobro dende o ano 1997 ata o ano 2011 dótase unha provisión do 100% acadando a cifra de 2.144.054,00 €.
- Porcentaxe global: dotación do 1,05% dos dereitos recoñecidos recoñecidos nos períodos 2011-2015, acadando a cifra de 773.044,00 €.

No exercicio 2015, a media de incobrabilidade para o periodo 1997-2011, supón un 1,053%, que representa un incremento dun 0,02% (1,03% en 2014) respecto ao exercicio anterior.



7. Patrimonio.

Os saldos e movementos das contas de patrimonio durante o exercicio foron os seguintes:

Concepto	Euros				
	Saldo ó 31-12-2014	Aplicación do resultado	Entregado ó uso xeral	Resultados do Exercicio	Saldo ó 31-12-2015
Patrimonio recibido en adscrición	94.599.305,23	-	-	-	94.599.305,23
Patrimonio entregado ó uso xeral	(4.877.316,12)	-	-	-	(4.877.316,12)
Resultados de exercicios anteriores	(19.084.482,54)	(969.775,54)	-	-	(20.054.258,08)
Resultado do exercicio	(969.775,54)	969.775,54	-	(1.414.255,91)	(1.414.255,91)
	69.667.731,03	-	-	(1.414.255,91)	68.253.475,123

Patrimonio recibido en adscrición:

O saldo de esta conta recolle o valor recibido en adscrición na creación do Ente, segundo figura nos Orzamentos Xerais da Xunta de Galicia para 1996 (nota 6).

Patrimonio entregado ó uso xeral:

O saldo de esta conta recolle o valor das inversións realizadas polo Ente, entregadas ó uso xeral. Correspóndese cos convenios firmados co Concello de Nigrán, “Ordenación do Litoral de Praia América”, e co Concello de Cangas, “Adecuación do entorno portuario de Cangas”.

8. Ingresos a distribuír en varios exercicios.

O movemento deste epígrafe no exercicio foi o seguinte:

	Euros
Saldo inicial 31/12/2014	245.312.251,80
Subvencións recibidas	3.582.113,49
Subvencións recibidas (incorporados)	2.999.708,19
INTERREG	10.122,80
Amortización de bens revertidos (nota 5.d)	(650.452,67)
Imputación a resultados	(13.115.339,41)
Saldo final 31/12/2015	238.138.404,20



O detalle das subvencións de capital recibidas no exercicio 2015 é o seguinte:

	SUBVENCIONES		TOTAL
	COFINANCIADAS MAC	SUBVENCIONES NON COFINANCIADAS	
FEDER	2.399.766,57	-	2.399.766,57
FEP	2.093.647,60	-	2.093.647,60
INTERREG	-	10.122,81	10.122,81
Fondos de Compensación Interterritorial (F.C.I)	1.297.824,82	760.687,32	2.058.512,14
Fondos da Comunidade Autónoma (F.C.A)	-	29.895,37	29.895,37
TOTAL	5.791.238,99	800.705,50	6.591.944,49

As cantidades recibidas do F.C.I. e do FEDER e FEP son para financiación de obras previamente determinadas.

As subvencións de capital recibidas no exercicio foron aprobadas pola intervención competente mediante o certificado ADOK correspondente, que certifica o cumprimento das obras subvencionadas.

9. Acredores a curto prazo.

O seu detalle é o seguinte:

	Euros	
	31-12-15	31-12-14
Acredores orzamentarios exercicio corrente	3.751.038,28	9.319.169,61
Acredores orzamentarios exercicios pechados	-	-
Administracións Públicas	287.014,31	1.511.018,71
Outros acredores non orzamentarios	603.121,20	572.874,20
	4.641.173,79	11.403.062,52

10. Situación Fiscal.

A conciliación do resultado antes de impostos do exercicio 2015 coa base imponible do imposto sobre sociedades é a seguinte:

	EUROS
Resultado contable do exercicio antes de impostos	(1.414.255,91)
Diferencia Permanente	-
Diminucións por diferencias temporais	-
Compensación de bases impositibles negativas de exercicios anteriores	-
Base imponible (Resultado final)	(1.414.255,91)



As bases impositivas pendentes de aplicación no imposto de sociedades incorridas a partir do exercicio 2001, ano no que comezou a suxeición ó imposto de sociedades, son as seguintes:

Exercicio	Euros
1998	27.807,19
2000	432.389,47
2001	738.484,07
2002	2.146.324,18
2003	3.141.734,68
2004	2.227.737,58
2005	1.622.388,55
2006	1.533.964,90
2008	212.700,27
2009	1.226.100,33
2010	1.542.645,60
2011	726.405,85
2012	2.053.555,87
2013	454.820,77
2014	969.775,54
2015	1.414.255,91
TOTAL BASES IMPOÑIBLES PENDENTES DE APLICACION	20.471.090,76

A base impositiva negativa, por importe de 1.414.255,91 euros será compensada con futuras cotas positivas dos períodos impositivos que conclúan nos anos inmediatos e sucesivos, de acordo ó disposto no art. 26 da Lei 27/2014, do 27 de novembro, do Imposto sobre Sociedades, e cos límites fixados no citado artigo 26.

O Ente estima que non deben producirse pasivos fiscais de importe significativo, como consecuencia da comprobación por parte das autoridades fiscais dos impostos pendentes de inspección.

11. Resultados do exercicio.

A conciliación do resultado económico-patrimonial do exercicio co superávit de financiación do exercicio é a seguinte:

	Euros	
	31-12-2015	31-12-2014
Superávit de financiamento do exercicio	2.093.977,15	2.431.838,89
Dotación á Amortización do Inmobilizado	(18.762.460,00)	(19.181.743,05)
Subvencións de Capital menos traspaso a resultados	7.173.847,60	1.096.817,02
Adquisición de Inmobilizado	9.676.842,59	16.669.809,35
Créditos gastados financiados con remanentes	(1.188.000,00)	(1.500.000,00)
Ingresos e beneficios de outros exercicios	0,00	48.372,44
Perdas e gastos extraordinarios	(113.270,06)	(99.811,19)
Ingresos e beneficios extraordinarios	0,00	0,00
Dotación á provisión por insolvencias	(295.176,00)	(435.059,00)
Axustes por redondeos	(17,19)	0,00
Resultado económico-patrimonial	(1.414.255,91)	(969.775,54)





12. Perdas e gastos extraordinarios.

O detalle deste epígrafe é o seguinte:

Concepto	Euros	
	31/12/2015	31/12/2014
Gastos extraordinarios	7.627,85	0,00
Gastos e perdas de exercicios anteriores	105.642,21	99.811,19
Total	113.270,06	99.811,19

Os gastos e perdas de outros exercicios corresponden á modificación de dereitos de orzamentos pechados.

13. Beneficios e ingresos extraordinarios.

O detalle deste epígrafe é o seguinte:

Concepto	Euros	
	31/12/2015	31/12/2014
Beneficios procedentes do inmovilizado	413,22	600,00
Ingresos extraordinarios	0,00	0,00
Ingresos e beneficios de exercicios anteriores	0,00	48.372,44
Total	413,22	48.972,44

Os ingresos e beneficios de exercicios anteriores corresponden á modificación de dereitos de orzamentos pechados.

14. Información de carácter financeiro.

A continuación preséntanse o Remanente de Tesourería e o Estado da Tesourería:

a) Estado do remanente de Tesourería:

A 31 de decembro de 2015:

CONCEPTOS	Euros	
Dereitos pendentes de cobro:		10.237.847,89
Do orzamento corrente	6.173.782,69	
De orzamentos pechados	4.988.519,59	
De operacións non orzamentarias	1.996.106,61	
De dubidoso cobro	(2.917.098,00)	
Cobros realizados pendentes de aplicación definitiva	(3.463,00)	



CONCEPTOS	Euros	
Obrigacións pendentes de pago:		4.610.407,20
Do orzamento corrente	3.751.038,28	
De orzamentos pechados	0,00	
De operacións non orzamentarias	889.321,33	
Pagos realizados pendentes de aplicación definitiva	(29.952,41)	
Fondos líquidos		947.670,97
Remanente de tesourería		6.575.111,66

b) Estado da Tesourería:

CONCEPTOS	Euros		
	Cobros	Pagos	Total
Do orzamento corrente	17.097.535,37	(18.614.302,63)	(1.516.767,26)
De orzamentos pechados	10.398.025,74	(9.319.169,61)	1.078.856,13
De operacións non orzamentarias	23.463.400,06	(23.526.924,78)	(63.524,72)
De operacións comerciais	-	-	-
Fluxo neto de tesourería do exercicio	50.958.961,17	(51.460.397,02)	(501.435,85)
Saldo inicial de Tesourería			1.449.106,82
Saldo final de Tesourería			947.670,97

15. Execución do gasto público.

a) Modificacións de crédito:

CAPITULO	Euros	CONCEPTO	TIPO
Cap. VI	3.405.422,95	Expte.1/2015 Incorporados 2014-2015	Suplemento de crédito
Cap. VI	665.000,00	Expte.3/2015 Crédito extraordinario e suplementos de crédito	Suplemento de crédito
Cap. VI	10.122,81	Proxecto Interreg IV Espacio Atlántico NEA2 (3ª Certif.)	Suplemento de crédito
Cap. II	28.605,76	Expedientes varios reclamación por danos (seguros)	Suplemento de crédito
Cap. III	98.000,00	Expte.3/2015 Crédito extraordinario e suplementos de crédito	Suplemento de crédito
	4.207.151,52		



b) Remanentes de crédito:

O detalle dos remanentes de crédito que mostra a liquidación do orzamento, distinguindo os comprometidos e non comprometidos, é a seguinte:

Clasificación económica	Descripción	Euros				Total
		Remanente Comprometido		Remanente non Comprometido		
		Incorporables	Non incorporables	Incorporables	Non incorporables	
C.I	Gastos de persoal	-	21,17	-	157.878,47	157.899,64
C.II	Compras e gastos	-	141.513,28	-	442.179,55	583.692,83
C. III	Gastos financeiros	-	-	-	5.049,70	5.049,70
C. IV	Tranferencias correntes	-	-	-	0,00	0,00
C.VI	Inversións	-	162.946,80	-	908.626,67	1.071.573,47
		-	304.481,25	-	1.513.734,39	1.818.215,64

Non existen remanentes comprometidos incorporables ó peche do exercicio 2015.

c) Execución de proxectos de inversión e compromisos de gasto con cargo a exercicios futuros:

O desglose das obrigacións recoñecidas do capítulo VI do orzamento de gastos é o seguinte:

	Euros	
	31/12/2015	31/12/2014
Inversións Inmobilizado material	9.586.858,14	16.511.634,08
Inversións Inmobilizado inmaterial	89.984,45	158.175,26
TOTAL	9.676.842,59	16.669.809,34





A continuación inclúese o detalle dos proxectos de inversión en inmovilizado material realizados durante o exercicio 2015 e dos compromisos de gasto con cargo a exercicios futuros:

Proxecto	Euros		
	2015	2016	2017
RIBEIRA: Construcción da nova Lonxa	3.635.712,20	1.473.288,00	0,00
BRENS: Nova pavimentación da explanada do peirao comercial.	659.736,62	0,00	0,00
PORTO DO SON: Mellora do abrigo no porto	632.723,63	0,00	0,00
MALPICA: Obras de emerxencia para reforzo de bloques de abrigo no porto.	547.114,15	0,00	0,00
BURELA: Ampliación do peirao comercial	366.913,21	0,00	0,00
O BARQUEIRO: Novas instalacións náutico-deportivas.	348.944,24	0,00	0,00
RESTO: Anualidades inferiores a 300.000,- €	3.485.695,54	705.009,01	0,00
Total	9.676.839,59	2.178.297,01	0,00

Certos proxectos de inversión dos cales as obrigacións recoñecidas foron de 5.791.238,99 euros (9.425.071,41 euros a 31 de decembro de 2014), están financiados na súa totalidade polo Fondo Europeo de Desenvolvemento Rexional (FEDER), o Fondo Europeo de Pesca (FEP) e o Fondo de Compensación Interterritorial do Estado (F.C.I).

d) Contratación administrativa:

Móstrase a continuación un resumo dos contratos realizados no exercicio 2015, clasificados en canto a súa natureza e forma de adxudicación:

TIPO DE CONTRATO	CONCURSO	PROCEDIMEINTO NEGOCIADO	C.MENORES	CERTIFICACIONES LIQUIDACIONES FINAIS DE OBRA	OBRAS DE EMERXENCIA	TOTAL
1. Obras	1.231.372,58	915.211,20	2.601.240,43	285.151,03	0,00	5.032.975,24
2. Xestión de Servicios	0,00	0,00	0,00	0,00	0,00	0,00
3. Subministro	70.704,00	0,00	120.815,31	0,00	0,00	191.519,31
4. Consultaría e Asistencia	0,00	0,00	0,00	0,00	0,00	0,00
5. De servicios	3.491.464,22	0,00	1.033.690,63	0,00	0,00	4.525.154,85
TOTAL	4.793.540,80	915.211,20	3.755.746,37	285.151,03	0,00	9.749.649,40



A situación dos contratos a 31 de decembro de 2015 é a seguinte:

TIPO DE CONTRATO	Pdte Adxudicar 1 Xaneiro	Convocado	Adxudicado	Deserto	Baixas de adxudicación	Pdte de Adxudicar a 31 de Decembro
De obras	1.284.158,63	4.458.915,81	5.032.975,24	0,00	710.099,20	0,00
Xestión e servizos	0,00	0,00	0,00	0,00	0,00	0,00
De subministros	0,00	212.413,71	191.519,31	0,00	20.984,40	0,00
Consultaría e asistencia	0,00	0,00	0,00	0,00	0,00	0,00
Servizos	4.935.123,50	2.685.726,72	4.525.154,85	1.310.027,82	443.845,66	1.341.821,89
Convenios de Colaboración	0,00	153.595,39	153.595,39	0,00	0,00	
TOTAL	6.219.282,13	7.510.651,63	9.903.244,79	1.310.027,82	1.174.929,26	1.341.821,89

e) Respecto á situación dos contratos, ó 31 de decembro de 2015 existen os seguintes contratos pendentes de adxudicar correspondentes a procedementos de contratación convocados no exercicio:

Concepto	Modalidade	Euros
Concursos Servizos:		
Contrato de servizos para a xestión indirecta do servizo portuario de recepción de refugallos xerados por buques	Concursos Servizos	156.036,60
Contrato de servizos para xestión indirecta do servizo portuario de recepción de refugallos xerados por buques	Concursos Servizos	196.915,29
Servizos para manexo e mantemento da comporta da dársena interior e o guindastre do porto de Malpica, así como o mantemento	Concursos Servizos	81.634,00
Contrato de servizos para vixilancia xeral e control presencial dos accesos nas instalacións portuarias dos portos	Concursos Servizos	826.800,00
Servizo de mantemento das aplicacións corporativas da entidade pública portos de Galicia	Procedemento negociado	80.436,00
TOTAL		1.341.821,89



- f) Os contratos pendentes de adxudicar ó 31 de decembro de 2015 afectados polo artigo 113 do Texto Refundido da Lei de Contratos do Sector Público (obras de emerxencia), son os seguintes:

Concepto	Euros
A GUARDA: Obras de emerxencia de reforzo de bloques no dique do porto.	226.092,97
CELEIRO: Obras de emerxencia de reforzo de bloques do dique de abrigo do porto	924.871,04
CARIÑO: Obras de emerxencia de reforzo de escolleira no dique do porto.	247.534,00
MALPICA DE BERGANTIÑOS: Obras de emerxencia para reforzo de bloques do dique de abrigo do porto.	582.334,27
MALPICA DE BERGANTIÑOS: Obras de emerxencia de reforzo e estabilidade do muro na zona norte do porto.	750.000,00
SANTA MARINA (CAMARIÑAS): Obras de emerxencia de reforzo de escollera e recalzo do peirao do dique .	139.821,41
TOTAL	2.870.653,69

Sobre a base do disposto no apartado 2 do artigo 113 do TRLCSP, unha vez aprobados os correspondentes proxectos de obras, adxudicaranse as devanditas obras e procederase á formalización dos contratos.

- g) Adxudicacións de obras que superan o 5% do importe total

Durante o exercicio 2015 producíronse adxudicacións de obras que superaran o 5% do importe total da contratación efectuada. Ditas contratacións realizáronse cos seguintes contratistas polos importes que se detallan a continuación:

Tipo de contrato	Nome / Razón Social	Importe en euros
Servizos	Ascán Empresa Constructora y de Gestión, S.A. – General de Asfaltos y Servicios, S.L. (U.T.E.) ESPAÑA	1.962.040,40
Servizos	Ascán Empresa Constructora y de Gestion, S.A. – General de Asfaltos y Servicios S.L. (UTE PORTOS NORTE	1.180.103,82
Obras	Construcciones López Cao, S.L.	613.600,00
	Total	3.755.744,22





h) Gastos de persoal:

O desglose deste epígrafe e o seguinte:

Concepto	Nº perceptores	Euros
100 Retribucións a altos cargos	3	154.664,68
120 Retribucións persoal funcionario	4	206.921,17
130 Retribucións persoal laboral fixo	69	2.115.477,98
131 Retribucións persoal laboral eventual	33	779.218,53
160 Cotizacións sociais		912.788,53
161 Indemnizacións		22.220,00
162 Formación e perfeccionamento		
163 Outras prestacións sociais		359,10
	109	4.191.649,99

i) Número medio de empregados:

O número promedio de empregados durante o exercicio foi o seguinte:

	Numero medio de empregados
Directivos	3
Persoal fixo	73
Persoal eventual	33
	109

j) Retribución ós membros do Consello de Administración:

Durante o exercicio 2015, os membros do Consello de Administración do ente público Portos de Galicia percibiron dietas por un importe de euros 6.448,73 (6.100,15 euros en 2014), coa oportuna retención. Non existen anticipos, créditos nin obrigacións por pensións respecto a membros actuais ou antigos do órgano Administración.

k) Obrigacións de orzamentos pechados:

O detalle das obrigacións de pago correspondentes a exercicios orzamentarios pechados é o seguinte:

Clasificación económica	Explicación	Euros			
		Obrigacións pendentes de pago a 1 de xaneiro	Pagos realizados	Rectificacións	Obrigacións pendentes de pago a 31 de decembro
Cap. I	Gastos de persoal	5.280,75	5.280,75	-	-
Cap. II	Compras e gastos	1.738.081,43	1.738.081,43	-	-
Cap. IV	Transferencias correntes	0,00	0,00	-	-
Cap. VI	Inversións reais	7.575.807,43	7.575.807,43	-	-
		9.319.169,61	9.319.169,61	-	-



16. Execución do ingreso público.

A exacción dos ingresos por tarifas portuarias atópase regulada no decreto 290/1986, de 18 de setembro sobre tarifas aplicables nos portos da Comunidade Autónoma de Galicia. Entre as prestacións en virtude das cales se cobran estas tarifas están a de mercadorías e pasaxeiros, e a de pesca fresca. Debemos sinalar que en decembro do ano 2003, promulgouse a Lei 6/2003, de 9 de decembro, de taxas, prezos da Comunidade Autónoma de Galicia, que regula as taxas portuarias, e que entrou en vigor o 12 de decembro, sen embargo dita lei foi actualizada pola Modificación de taxas portuarias nas sucesivas leis de Orzamentos Xerais da Comunidade Autónoma de Galicia. Para o exercicio 2015 foi actualizada pola Lei 11/2014, de 19 de decembro, de presupostos xerais da Comunidade Autónoma de Galicia para o ano 2015.

a) Proceso de xestión

Durante o exercicio 2015 o Ente Público Portos de Galicia procedeu a recadación e ingreso directamente dos seus bens e dereitos cos propios medios dos que está dotado.

b) Dereitos recoñecidos netos

Euros					
Capítulo	Clasificación económica	Dereitos recoñecidos	Dereitos anulados por anulación de liquidacións	Devolución de ingresos	Dereitos recoñecidos netos
Cap. III	Taxas e outros ingresos	17.213.301,58	(537.208,26)	(76.989,11)	16.599.104,21
Cap. V	Ingresos patrimoniais	3.113,99	-	-	3.113,99
Cap. VII	Transferencias de capital	6.591.944,48	-	-	6.591.944,48
		23.808.360,05	(537.208,26)	(76.989,11)	23.194.162,68

c) Recadación neta

Euros					
Capítulo	Clasificación económica	Recadación total	Devolucións de ingresos	Recadación neta	Dereitos recoñecidos pendentes de cobro
Cap. III	Taxas e outros ingresos	10.686.087,03	76.989,11	10.609.097,92	5.990.006,29
Cap. V	Ingresos patrimoniais	3.113,99	-	3.113,99	-
Cap. VII	Transferencias de capital	6.408.168,08	-	6.408.168,08	183.776,40
		17.097.369,10	76.989,11	17.020.379,99	6.173.782,69



d) Dereitos a cobrar de orzamentos pechados:

O detalle é o seguinte:

Clasificación económica	Explicación	Euros			
		Pendientes de cobro a 1 de xaneiro	Rectificacións e anulacións	Recadados	Pendientes de cobro a 31 de decembro
Cap. III	Taxas e outros ingresos	10.322.834,34	105.642,21	5.228.672,54	4.988.519,59
Cap. VII	Transferencias de capital	<u>5.169.353,20</u>	-	<u>5.169.353,20</u>	-
		<u>15.492.187,54</u>	<u>105.642,21</u>	<u>10.398.025,74</u>	<u>4.988.519,59</u>

17. Gastos con financiamento afectado.

A 31 de decembro de 2015, todos los gastos con financiamento afectado foron efectuados e os ingresos correspondentes tamén foron recoñecidos.

18. Avales concedidos.

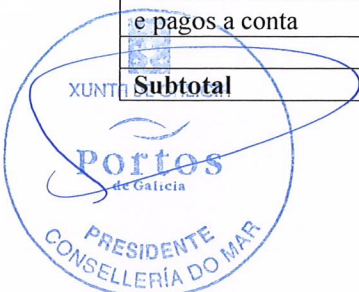
Ó 31 de decembro de 2015, o Ente Público Portos de Galicia non tiña avales concedidos a favor de terceiros.

19. Estado de operacións non orzamentarias.

A continuación ofrécense os Estados de acredores e debedores non orzamentarios:

a) Estado de acredores non orzamentarios:

Concepto	Euros			
	Saldo inicial	Cargos	Abonos	Saldo final
Seguridade Social acredores	90.489,34	-1.153.319,86	1.146.783,30	83.952,78
Acredores IVE soportado	408.068,14	-1.303.868,98	1.324.890,38	429.089,54
Facenda pública acreedora por IVE	0,00	-1.074.714,37	1.074.714,37	0,00
Facenda Pública IVE repercutido	1.341.137,19	-5.155.061,67	3.934.818,40	120.893,92
Outros acredores non orzamentarios	21.007,32	-48.110,41	56.942,79	29.839,70
Facenda Pública por IRPF	79.127,86	-540.438,80	543.213,59	81.902,65
Organ. Prev. Social Acredores (Muface)	-	-812,00	812,00	0,00
Acredores operacións pendentes imputar Presuposto	-	-	-	-
Fianzas recibidas a curto prazo	141.729,96	-1.001,00	0,00	140.728,96
Ogan. Prev. Social Acredores (D.Pasivo)	264,32	-1.854,08	1.854,72	264,96
Facenda Pública acreedora por retencións e pagos a conta	-	-77,05	77,05	0,00
Subtotal	<u>2.081.824,13</u>	<u>-9.279.258,22</u>	<u>8.084.106,60</u>	<u>886.672,51</u>



Concepto	Euros			Saldo final
	Saldo inicial	Cargos	Abonos	
Ingresos pendentes aplicación. Contas operativas	1.107,13	-	-	1.107,13
Ingresos pendentes aplicación. Contas restrinxidas recadación	-	-	-	-
Reintegros. Exercicio corrente	-	-	-	-
Ingresos pendentes aplicación. Recadación	961,72	-10.513.396,20	10.514.790,35	2.355,87
Outras partidas pendentes de aplicación	-	-12.931,82	12.931,82	-
Subtotal	2.068,85	-10.526.328,02	10.527.722,17	3.463,00
Total	2.083.892,98	-19.805.586,24	18.611.828,77	890.135,51

b) Estado de debedores non orzamentarios:

Concepto	Euros			Saldo final
	Saldo inicial	Cargos	Abonos	
Debedores por IVE repercutido	1.466.960,16	2.188.394,81	-1.976.689,79	1.678.665,18
Facenda Pública debedora por IVE	189.093,17	301.409,28	-314.223,52	176.278,93
Facenda pública debedora por devolución de impostos	580,91	77,05	-351,01	306,95
Facenda Pública IVE soportado	1.427.573,46	3.088.879,90	-4.374.583,31	141.870,05
Outros debedores	67.937,03	18.736,80	-87.688,33	-1.014,50
	3.152.144,73	5.597.497,84	-6.753.535,96	1.996.106,61

20. Remuneración dos auditores.

Os honorarios correspondentes á auditoría das contas anuais do exercicio cerrado a 31 de decembro de 2015 ascenderon a 9.400,00 euros.

21. Información sobre medio ambiente.

Portos de Galicia está seguindo unha estricta política de desenvolvemento sostible na programación e execución das súas inversións. Tódolos proxectos son analizados dende o punto de vista da lexislación ambiental e sometidos ós perceptivos procesos de cualificación e avaliación do impacto ambiental cando así o dispoña a lexislación. Nesta liña é de resaltar que tódolos proxectos que se refiren a actuacións dentro dos espazos protexidos, como a Rede Natura 2000, son analizados con especial detalle dende o punto de vista da súa afección ó medio e enviado á Consellería responsable en materia de medio ambiente para a revisión deste análise e a perceptiva cualificación ambiental.





22. Cadro de financiamento.

Os recursos financeiros obtidos, así como a súa aplicación, e o efecto que tales operacións tiveron sobre o capital circulante, son os seguintes:

APLICACIONES	Euros	
	2015	2014
Adquisicións de inmovilizado:		
Inmovilizacións inmateriais	89.984,45	158.175,26
Inmovilizacións materiais	9.586.858,14	15.403.222,14
Total aplicacións	<u>9.676.842,59</u>	<u>15.561.397,40</u>
Exceso de orixes sobre aplicacións (aumento do capital circulante)	<u>497.513,90</u>	<u>1.553.753,09</u>
ORIXES		
Recursos procedentes das operacións de xestión	3.582.412,01	3.896.572,48
Subvencións de capital recibidas	6.591.944,48	13.218.578,01
Ingresos a distribuír reversións de concesións (Nota 6)		
Incremento de débeda a longo prazo		
Total orixes	<u>10.174.356,49</u>	<u>17.115.150,49</u>
Exceso de aplicacións sobre orixes (diminución do capital circulante)	<u>-</u>	<u>-</u>

O detalle da variación do capital circulante por epígrafes do balance é o seguinte:

VARIACION DO CAPITAL CIRCULANTE	Euros			
	Exercicio 2015		Exercicio 2014	
	Aumento	Diminución	Aumento	Diminución
Debedores		4.486.343,67	4.124.125,41	-
Acredores	5.538.277,55		-	2.882.823,87
Administracións públicas		74.787,21	-	531.771,88
Outras contas non bancarias	16.766,18		-	19.618,10
Fianzas e depósitos recibidos curto prazo	5.036,90		-	1.001,00
Tesourería		501.435,85	864.842,12	-
	5.560.080,63	5.062.566,73	4.988.967,53	3.435.214,85
Variación do capital circulante	497.513,90		1.553.752,68	



Información complementaria:

A conciliación entre o beneficio e os recursos procedentes das operacións é, como segue:

CORRECCIONS Ó RESULTADO DO EXERCICIO	Euros	
	Exercicios	
	2015	2014
Beneficio/perda do exercicio	(1.414.255,91)	(969.775,54)
Dotación amortizacións inmovilizado	18.762.460,00	19.181.743,05
Subvencións de capital e outras transferidas ó resultado do exercicio	(13.765.792,08)	(14.315.395,03)
Recursos procedentes das operacións	3.582.412,01	3.896.572,48

23. Feitos posteriores ó peche.

Non existen acontecementos posteriores ó peche que supoñan unha modificación das presentes contas anuais.





FORMULACIÓN DAS CONTAS ANUAIS DO EXERCICIO REMATADO O 31 DE DECEMBRO DE 2015

ENTE PÚBLICO PORTOS DE GALICIA

N.I.F. / C.I.F.: Q-6550023C

O Presidente do ente citado, con data 30 de xuño do 2016 e en cumprimento dos requisitos establecidos na normativa vixente, procede a formular as Contas Anuais do exercicio anual rematado o 31 de decembro de 2015, as cales veñen constituídas polo balance, a conta de resultados, estado de liquidación do orzamento e a memoria o 31 de decembro de 2015 do Ente Público Portos de Galicia correspondente o exercicio iniciado o 1 de xaneiro de 2015 e rematado o 31 de decembro de 2015, e que comprenden o presente documento de 30 páxinas (incluída a presente), escritas a unha soa cara.

