



XUNTA DE GALICIA
CONSELLERÍA DO MAR



ENTE PÚBLICO PORTOS DE GALICIA

Contas Anuais correspondentes ó
exercicio rematado o 31 de decembro de 2016



XUNTA DE GALICIA
CONSELLERÍA DO MAR



ENTE PÚBLICO PORTOS DE GALICIA

Informe de Auditoría,
Contas Anuais correspondentes ó
exercicio rematado o 31 de decembro de 2016

INFORME DE AUDITORÍA PÚBLICA DE CUENTAS DEL ENTE PÚBLICO PORTOS DE GALICIA CORRESPONDIENTE A 2016

INTRODUCCIÓN

Hemos auditado las cuentas anuales del Ente Público Portos de Galicia, que comprenden el balance de situación al 31 de diciembre de 2016, la cuenta del resultado económico-patrimonial, el estado de liquidación del presupuesto y la memoria correspondientes al ejercicio anual terminado en dicha fecha.

El Presidente del Ente Público es responsable de la formulación de las cuentas anuales de la entidad de acuerdo con el marco de información financiera que se detalla en la nota 2 de la memoria adjunta y en particular de acuerdo con los principios y criterios contables y presupuestarios, asimismo, es responsable del control interno que considere necesario para permitir que la preparación de las citadas cuentas anuales esté libre de incorrección material.

Las cuentas anuales a las que se refiere el presente informe fueron formuladas por el Presidente de la entidad el 19 de junio de 2017.

OBJETIVO Y ALCANCE DEL TRABAJO: RESPONSABILIDAD DE LOS AUDITORES

Nuestra responsabilidad es emitir una opinión sobre si las cuentas anuales adjuntas expresan la imagen fiel, basada en el trabajo realizado de acuerdo con las Normas de Auditoría del Sector Público. Dichas normas exigen que planifiquemos y ejecutemos la auditoría con el fin de obtener una seguridad razonable, aunque no absoluta, de que las cuentas anuales están libres de incorrección material.

Una auditoría conlleva la aplicación de procedimientos para obtener evidencia adecuada y suficiente sobre los importes y la información recogida en las cuentas anuales. Los procedimientos seleccionados dependen del juicio del auditor, incluida la valoración de los riesgos de incorrección material en las cuentas anuales. Al efectuar dichas valoraciones del riesgo, el auditor tiene en cuenta el control interno relevante para la preparación y presentación razonable por parte del gestor de las cuentas anuales, con el fin de diseñar los procedimientos de auditoría que sean adecuados en función de las circunstancias, y no con la finalidad de expresar una opinión sobre la eficacia del control interno de la entidad. Una auditoría también incluye la evaluación de la adecuación de los criterios contables y de la razonabilidad de las estimaciones contables realizadas por el gestor, así como la evaluación de la presentación global de las cuentas anuales.

Consideramos que la evidencia de auditoría que hemos obtenido proporciona una base suficiente y adecuada para emitir nuestra opinión de auditoría favorable con salvedades.

RESULTADOS DEL TRABAJO: FUNDAMENTO DE LA OPINIÓN FAVORABLE CON SALVEDADES

1. Según explica en la nota 5 de la memoria, el Ente Público Portos de Galicia recibió en adscripción los bienes de dominio público que estaban afectos a los Servicios de Puertos extinguidos, a los que en los Presupuestos Generales de la Comunidad Autónoma de Galicia para 1996 se les asignaba un valor de 94.599 miles de euros, y cuyo valor neto contable al 31 de diciembre de 2016 asciende a 32.198 miles de euros. El Ente Público Portos de Galicia no recibió un registro detallado de todos estos bienes. Por ello el Ente elaboró en 1996 una relación parcial (en base a la cual se viene practicando la amortización de cada ejercicio) y, asimismo, contrató en el año 2001 a un experto independiente para efectuar una valoración en base a determinados expedientes técnicos y de contratación. De ambos estudios resultaban valores superiores a los registrados por el Ente.

No obstante, los estudios citados no se realizaron en base a una verificación física de los diferentes elementos objeto de valoración. Asimismo, la amortización anual que, en su caso, resultaría de la utilización de nuevos valores de mercado en el inmovilizado adscrito podría exceder la capacidad de generación de resultados positivos por parte del Ente. Este hecho afectó a la opinión de nuestro informe de auditoría emitido sobre las cuentas anuales del ejercicio anterior.

En consecuencia, no hemos podido satisfacernos sobre la valoración asignada a las inmovilizaciones materiales ni sobre el cargo en concepto de amortización del ejercicio auditado y del ejercicio anterior.

2. El Ente Público Portos de Galicia aplica principios de contabilidad pública en la preparación y formulación de las cuentas anuales adjuntas. No obstante, según se explica en la nota 3.c) de la memoria, en relación con el registro de las subvenciones de capital, el principio aplicado es el previsto en el Plan General de Contabilidad privado, al entender que éste representa de forma más adecuada la imagen fiel del patrimonio y de la situación financiera del Ente. De esta forma en las cuentas anuales adjuntas las subvenciones de capital se contabilizan como ingresos a distribuir en varios ejercicios y se imputan al resultado de cada ejercicio en proporción a la depreciación de los activos afectos, en contraposición con el criterio de contabilidad pública que requiere su contabilización como ingreso íntegro en el ejercicio en que se reciben. Este hecho se incluyó asimismo como una salvedad en nuestro informe de auditoría emitido sobre las cuentas anuales del ejercicio anterior. Por tanto, los Ingresos a Distribuir en Varios Ejercicios y los Ingresos por Transferencias y Subvenciones se muestran, por un lado, sobrevalorados en 227.735 miles de euros y 10.403 miles de euros respectivamente, a cierre del ejercicio auditado, y en 238.138 miles de euros y 7.174 miles de euros respectivamente a cierre del ejercicio anterior, y por otro, el Patrimonio infravalorado en 238.138 miles de euros, en el ejercicio auditado y 245.312 miles de euros a cierre del ejercicio anterior.

Destacar que, tal como establece en el apartado 18.2.b.1), de la segunda parte "Normas de reconocimiento y valoración" de la Orden EHA/1037/2010, de 13 de abril, por la que se aprueba el Plan General de Contabilidad Pública, pendiente de aplicación al Ente Público Portos de Galicia hasta el momento en que se dicten las normas de adaptación correspondientes, las subvenciones para adquisición de activos se imputarán al resultado de cada ejercicio en proporción a la vida útil del bien, aplicando el mismo método que para la dotación a la amortización de los citados elementos, o, en su caso, cuando se produzca su enajenación o baja en inventario, tal como se viene contemplando en el ejercicio 2016 y anteriores por el Ente.

En definitiva, si fuera de aplicación el apartado 18.2.b.1) de la segunda parte "Normas de reconocimiento y valoración" de la Orden EHA/1037/2010, de 13 de abril, por la que se aprueba el Plan General de Contabilidad Pública, la salvedad mencionada en el presente párrafo no procedería.

3. Se ha obtenido respuesta de la Asesoría Jurídica del Ente Público Portos de Galicia, en la cual se informa de la existencia de expedientes de responsabilidad patrimonial cuantificados en un importe de 3.443 miles de euros, para los cuales el Ente Público no ha dotado provisión. Asimismo se informa por parte de la Asesoría Jurídica del procedimiento interpuesto por Combarromar, S.A. contra el Ente Público Portos de Galicia, con motivo de la nulidad de la concesión para la construcción y explotación de las instalaciones para la náutica recreativa en el puerto de Combarro y del recurso contencioso administrativo interpuesto por la Entidad Atlántida Ecopromociones, S.L. contra resolución de denegación de indemnización dictada por el Tribunal Superior de Justicia de Galicia, de fecha 27 de febrero de 2017, ambos procedimientos no cuantificados en sede judicial.

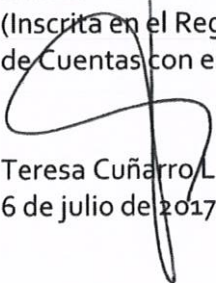
Los hechos comentados anteriormente originan la infravaloración del pasivo del balance y la sobrevaloración del resultado del ejercicio en, al menos, 3.443 miles de euros.

OPINIÓN

En nuestra opinión, excepto por el efecto de los hechos descritos en el apartado "Resultados del trabajo: Fundamento de la opinión favorable con salvedades", las cuentas anuales adjuntas expresan, en todos los aspectos significativos, la imagen fiel del patrimonio y de la situación financiera del Ente Público Portos de Galicia, a 31 de diciembre de 2016, así como de sus resultados y del estado de liquidación del presupuesto correspondientes al ejercicio anual terminado en dicha fecha, de conformidad con el marco normativo de información financiera que resulta de aplicación y, en particular, con los principios y criterios contables y presupuestarios contenidos en el mismo.

BM NEIRA AUDITORES, S.L.P.

(Inscrita en el Registro Oficial de Auditores
de Cuentas con el N° S2364)


Teresa Cuñarro López
6 de julio de 2017



FORMULACIÓN DAS CONTAS ANUAIS DO EXERCICIO REMATADO O 31 DE DECEMBRO DE 2016

ENTE PÚBLICO PORTOS DE GALICIA

N.I.F. / C.I.F.: Q-6550023C

O Presidente do ente citado, con data 19 de xuño do 2017 e en cumprimento dos requisitos establecidos na normativa vixente, procede a formular as Contas Anuais do exercicio anual rematado o 31 de decembro de 2016, as cales veñen constituídas polo balance, a conta de resultados, estado de liquidación do orzamento e a memoria o 31 de decembro de 2016 do Ente Público Portos de Galicia correspondente o exercicio iniciado o 1 de xaneiro de 2016 e rematado o 31 de decembro de 2016, e que comprenden o presente documento de 31 páxinas (incluída a presente), escritas a unha soa cara.

FDO.


D. José Juan Durán Hermida
Presidente

XUNTA DE GALICIA

Portos
de Galicia

PRESIDENTE
CONSELLERÍA DO MAR

ENTE PÚBLICO PORTOS DE GALICIA

Balance de situación ó 31 de decembro de 2016 e 2015

| ACTIVO | 2016 | 2015 | PASIVO | 2016 | 2015 |
|---|-----------------------|-----------------------|--|------------------------|------------------------|
| A) INMOBILIZADO | 284.626.202,01 | 299.816.767,66 | A) FONDOS PROPIOS | 66.020.315,24 | 68.253.475,12 |
| II. Inmobiliacións inmateriais | 318.707,11 | 399.772,62 | I. Patrimonio | 89.721.989,11 | 89.721.989,11 |
| 1. Propiedade industrial | 3.108,68 | 3.108,68 | 2. Patrimonio recibido en adscrición | 94.599.305,23 | 94.599.305,23 |
| 2. Estudos, proxectos e traballos en curso | 2.371.801,12 | 2.371.801,12 | 6. Patrimonio entregado ó uso xeral | (4.877.316,12) | (4.877.316,12) |
| 3. Aplicacións informáticas | 1.156.875,03 | 1.114.484,43 | III. Resultados de exercicios anteriores | (21.468.513,99) | (20.054.258,08) |
| 4. Outro inmovilizado inmaterial | 213.103,44 | 213.103,44 | 1. Resultados positivos de exercicios anteriores | 2.336.092,54 | 2.336.092,54 |
| 6. Amortizacións | (3.426.181,16) | (3.302.725,05) | 2. Resultados negativos de exercicios anteriores | (23.804.606,53) | (22.390.350,62) |
| III. Inmobiliacións materiais | 284.307.494,90 | 299.416.995,04 | IV. Resultado do exercicio | (2.233.159,88) | (1.414.255,91) |
| 1. Terreos e construcións | 426.474.133,14 | 422.310.224,80 | | | |
| 2. Instalacións técnicas e maquinaria | 2.306.760,95 | 2.306.760,95 | B) INGRESOS A DISTRIBUIR EN VARIOS EXERCICIOS | 227.735.379,69 | 238.138.404,20 |
| 3. Utilaxe e mobiliario | 1.376.352,08 | 1.344.271,42 | | | |
| 4. Outro inmovilizado material | 1.438.244,41 | 1.423.267,58 | D) ACREDORES A LONGO PRAZO | 2.648,82 | 2.648,82 |
| 5. Inmovilizado recibido en adscrición | 94.599.305,23 | 94.599.305,23 | II. Outras débedas a longo prazo | 2.648,82 | 2.648,82 |
| 6. Amortizacións | (241.887.300,91) | (222.566.834,94) | 4. Fianzas e depósitos recibidos a longo prazo | 2.648,82 | 2.648,82 |
| C) ACTIVO CIRCULANTE | 12.696.673,83 | 11.218.934,27 | E) ACREDORES A CURTO PRAZO | 3.564.532,09 | 4.641.173,79 |
| II. Debedores | 11.152.780,53 | 10.260.570,50 | III. Acredores | 3.564.532,09 | 4.641.173,79 |
| 1. Debedores orzamentarios | 12.814.135,13 | 11.162.302,28 | 1. Acredores orzamentarios | 2.806.690,08 | 3.751.038,28 |
| 2. Debedores non orzamentarios | 1.654.586,48 | 1.696.910,29 | 2. Acredores non orzamentarios | 439.879,83 | 458.929,24 |
| 4. Administracións públicas | 210.727,92 | 318.455,93 | 4. Administracións públicas | 176.170,18 | 287.014,31 |
| 5. Outros debedores | 53.500,00 | 0,00 | 5. Outros acredores | 7.197,40 | 3.463,00 |
| 6. Provisións | (3.580.169,00) | (2.917.098,00) | 6. Fianzas e depósitos recibidos a curto prazo | 134.594,60 | 140.728,96 |
| III. Inversión financeiras temporais | 32.930,22 | 10.692,80 | | | |
| 3. Fianzas y depósitos constituídos a C/P | 32.930,22 | 10.692,80 | | | |
| IV. Tesourería | 1.510.963,08 | 947.670,97 | | | |
| TOTAL XERAL (A+B+C) | 297.322.875,84 | 311.035.701,93 | TOTAL XERAL (A+B+C+D+E+F) | 297.322.875,84 | 311.035.701,93 |

As notas 1 a 23 da Memoria son parte integrante destas Contas Anuais




ENTE PÚBLICO PORTOS DE GALICIA

Contas do Resultado Económico – Patrimonial dos exercicios rematados o 31 de decembro de 2016 e 2015

| A) GASTOS | 2016 | 2015 | B) INGRESOS | 2016 | 2015 |
|--|----------------------|----------------------|--|----------------------|----------------------|
| 1. Gastos de funcionamento dos servizos e prestacións sociais | 33.876.525,53 | 31.508.925,45 | 1. Ingresos de xestión ordinaria | 16.866.804,50 | 16.440.795,08 |
| a) Gastos de persoal | 4.330.840,20 | 4.191.649,99 | a) Ingresos tributarios | 81.256,52 | 279.369,26 |
| a.1) Soldos, salarios e asimilados | 3.413.177,60 | 3.256.282,36 | a.8) Taxas por servizos profesionais e administrativos | 81.256,52 | 279.369,26 |
| a.2) Cargas sociais | 917.662,60 | 935.367,63 | b) Prestación de servizos: | 16.785.547,98 | 16.161.425,82 |
| c) Dotacións para amortizacións de inmovilizado | 19.443.922,08 | 18.762.460,00 | b.1) Prezos públicos por Prestación de Servizos | 14.405.531,16 | 13.780.494,25 |
| d) Variación de provisiones de tráfico, prov. p. insolvencias | 663.071,00 | 295.176,00 | b.2) Prezos públicos por utiliz. dominio público | 2.380.016,82 | 2.380.931,57 |
| e) Outros gastos de xestión | 9.438.646,06 | 8.161.689,16 | | | |
| e.1) Servizos exteriores | 9.290.039,22 | 7.925.427,39 | 2. Outros ingresos de xestión ordinaria | 165.556,83 | 161.009,90 |
| e.2) Tributos | 148.606,84 | 236.261,77 | c) Outros ingresos de xestión | 126.529,51 | 114.818,80 |
| f) Gastos financeiros e asimilables | 46,19 | 97.950,30 | c.1) Ingresos accesorios e outros de xestión corrente | 126.529,51 | 114.818,80 |
| f.1) Outros gastos financeiros | 46,19 | 97.950,30 | f) Outros intereses e ingresos asimilados | 39.027,32 | 46.191,10 |
| 2. Transferencias e subvencións | 50.000,00 | 160.070,68 | f.1) Outros intereses | 39.027,32 | 46.191,10 |
| a) Transferencias correntes | 50.000,00 | 160.070,68 | 3. Transferencias e subvencións | 14.726.586,08 | 13.765.792,08 |
| 3. Perdas e gastos extraordinarios | 66.407,20 | 113.270,06 | a) Transferencias correntes | 413.760,96 | 0,00 |
| c) Gastos extraordinarios | 8.390,81 | 7.627,85 | e) Subvencións de capital traspasadas ó resultado | 14.312.825,12 | 13.765.792,08 |
| d) Gastos e perdas de outros exercicios | 58.016,39 | 105.642,21 | 4. Ganancias e ingresos extraordinarios | 825,44 | 413,22 |
| | | | a) Beneficios procedentes do inmovilizado | 413,22 | 413,22 |
| | | | d) Ingresos e beneficios de outros exercicios | 412,22 | 0,00 |
| AFORRO | | | DESAFORRO | 2.233.159,88 | 1.414.255,91 |
| TOTAL DEBE | 33.992.932,73 | 31.782.266,19 | TOTAL HABER | 33.992.932,73 | 31.782.266,19 |

As notas 1 a 23 da Memoria son parte integrante destas Contas Anuais



ENTE PÚBLICO PORTOS DE GALICIA

Estado de liquidación do Orzamento ó 31 de decembro de 2016

Liquidación do orzamento de ingresos

| Clasificación Económica | Explicación | Previsións orzamentarias | | | Dereitos reconfecidos netos | Recadación neta | Dereitos cancelados | Dereitos pendentes de cobro a 31/12 |
|-------------------------|---------------------------|--------------------------|---------------------|----------------------|-----------------------------|----------------------|---------------------|-------------------------------------|
| | | Iniciais | Modificacións | Definitivo | | | | |
| C.III | Taxas e outros ingresos | 15.680.000,00 | 13.224,18 | 15.693.224,18 | 17.031.619,16 | 11.027.225,26 | 6.004.393,90 | |
| C.IV | Transferencias correntes | 413.761,00 | 0,00 | 413.761,00 | 413.760,96 | 68.960,16 | 344.800,80 | |
| C.V | Ingresos patrimoniais | 5.000,00 | 0,00 | 5.000,00 | 1.155,39 | 1.155,39 | 0,00 | |
| C.VII | Transferencias de capital | 3.654.626,00 | 3.052.112,00 | 6.706.738,00 | 3.909.800,61 | 2.419.900,44 | 1.489.900,17 | |
| C.VIII | Activos financeiros | 0,00 | 1.050.000,00 | 1.050.000,00 | 0,00 | 0,00 | 0,00 | |
| | TOTAL | 19.753.387,00 | 4.115.336,18 | 23.868.723,18 | 21.356.336,12 | 13.517.241,25 | 7.839.094,87 | |

Liquidación do orzamento de gastos

| Clas. Econ | Explicación | Créditos orzamentarios | | | Gastos comprometidos | Obrigas reconfecidas netas | Remanentes de crédito | Pagamentos | Obrigas pendentes de pago a 31/12 |
|------------|--------------------------|------------------------|---------------------|----------------------|----------------------|----------------------------|-----------------------|----------------------|-----------------------------------|
| | | Iniciais | Modificacións | Definitivo | | | | | |
| C.I | Gastos de persoal | 4.377.496,80 | 0,00 | 4.377.496,80 | 4.332.748,20 | 4.330.840,20 | 46.656,60 | 4.327.366,14 | 3.474,06 |
| C.II | Compras e gastos | 8.688.993,97 | 1.063.224,18 | 9.752.218,15 | 9.438.661,82 | 9.438.646,06 | 313.572,09 | 7.774.466,35 | 1.664.179,71 |
| C.III | Gastos financeiros | 5.000,00 | 0,00 | 5.000,00 | 46,19 | 46,19 | 4.953,81 | 46,19 | 0,00 |
| C.IV | Transferencias correntes | 50.000,00 | 0,00 | 50.000,00 | 50.000,00 | 50.000,00 | 0,00 | 50.000,00 | 0,00 |
| C.VI | Investimentos | 6.631.896,23 | 3.052.112,00 | 9.684.008,23 | 4.281.449,08 | 4.253.356,43 | 5.430.651,80 | 3.118.132,26 | 1.135.224,17 |
| | TOTAL | 19.753.387,00 | 4.115.336,18 | 23.868.723,18 | 18.102.905,29 | 18.072.888,88 | 5.795.834,30 | 15.270.010,94 | 2.802.877,94 |

As notas 1 a 23 da Memoria son parte integrante destas Contas Anuais




ENTE PÚBLICO PORTOS DE GALICIA

Estado de liquidación do Orzamento ó 31 de decembro de 2016

Resultado orzamentario

| CONCEPTO | Dereitos recoñecidos netos | Obrigacións recoñecidas netas | Importes |
|--|-------------------------------|----------------------------------|---------------------|
| 1.(+) Operacións non financieras | 21.356.336,12 | 18.072.888,88 | 3.283.447,24 |
| 2.(+) Activos financeiros | 0,00 | 0,00 | 0,00 |
| 3.(+) Pasivos financeiros | 0,00 | 0,00 | 0,00 |
| I. RESULTADO ORZAMENTARIO DO EXERCICIO (1+2+3) | 21.356.336,12 | 18.072.888,88 | 3.283.447,24 |
| II. VARIACIÓN NETA DE PASIVOS FINANCEIROS | 0,00 | 0,00 | 0,00 |
| III. SALDO ORZAMENTARIO DO EXERCICIO (I+II) | | | 3.283.447,24 |
| 4.(+) Créditos gastados financiados con remanentes de tesourería | | | 1.050.000,00 |
| IV. SUPERAVIT DE FINANCIACIÓN DO EXERCICIO | | | 4.333.447,24 |

As notas 1 a 23 da Memoria son parte integrante destas Contas Anuais



ENTE PÚBLICO PORTOS DE GALICIA

Memoria das Contas Anuais do exercicio 2016

1. Organización.

O Ente Público Portos de Galicia é unha institución de dereito público, con personalidade e capacidade xurídica plena e patrimonio propio, que asume e desenvolve as súas funcións de proxecto, construción, conservación, mellora, ordenación, administración, e explotación das obras, instalacións, servicios e actividades portuarias, así como a planificación das zonas de servicios e as súas futuras ampliacións no ámbito da Comunidade Autónoma de Galicia.

2. Bases de presentación.

a) Imaxe Fiel.

As contas anuais prepáranse a partir dos rexistros contables do Ente Público Portos de Galicia e preséntanse de acordo coas normas establecidas no Plan Xeral de Contabilidade Pública de Galicia, excepto polo indicado no apartado 3.c) seguinte co obxecto de mostra-la imaxe fiel do patrimonio, da situación financeira, do resultado económico-patrimonial e da execución do orzamento.

b) Comparación da información.

De acordo coas normas establecidas no Plan Xeral de Contabilidade Pública, xunto coas cifras do balance de situación, conta do resultado económico patrimonial e cadro de financiamento, preséntanse a efectos comparativos, as do exercicio anterior. Non existen razóns que impidan a comparación das contas anuais de ambos exercicios.

As cifras contidas nos documentos que compoñen estas contas anuais, o balance de situación, a conta do resultado económico patrimonial e esta memoria, están expresados en euros salvo mención expresa en contrario.

3. Criterios contables.

a) Inmobilizacións inmateriais.

Os gastos de inmobilizacións inmateriais recollen os estudos previos á execución das obras. Aqueles estudos para os que se determina que os resultados son positivos amortízanse en cinco anos. En caso contrario, ou si varían as circunstancias favorables que permitiron capitalizalo, a parte pendente de amortizar lévase a resultados no exercicio en que cambian ditas condicións.



b) Inmobilizacións materiais.

Os bens comprendidos no inmovilizado material valóranse ó seu prezo de adquisición.

Os bens recibidos en adscrición valóranse ó importe total ó que figuraban nos Orzamentos Xerais da Xunta de Galicia para 1996 (ver nota 6).

A aplicación do Plan Xeral de Contabilidade Pública conleva a inclusión destes bens dentro do inmovilizado material.

O artigo 13 da Lei de creación do ente Público Portos de Galicia, establece:

“Artigo 13. Conservación, ampliación e amortización do material e das instalacións.

1. Portos de Galicia adoptará as medidas axeitadas para garantir que as instalacións infraestructuras portuarias ou os seus servicios e actividades accesorias e complementarias, así como o material confiado á súa custodia e explotación, sexan construídos, conservados e renovados conforme ás necesidades do tráfico portuario e progreso da técnica...”.

Polo tanto, o Ente Público Portos de Galicia amortiza os bens recibidos en adscrición, con idénticos criterios ós aplicados para os bens propios.

As amortizacións calcúlanse linealmente en función das seguintes vidas útiles:

| BENS | Vida útil (anos) |
|---|------------------|
| CONSTRUCCIONS | |
| <i>Sinais Marítimas e Balizamento</i> | |
| Faros | 45 |
| Balizas e outras sinais | 20 |
| Embarcacións de Servicio | 15 |
| <i>Accesos Marítimos</i> | |
| Dragados de primeiro establecemento | 50 |
| Pontes de fábrica | 45 |
| Esclusas | 40 |
| Pontes Metálicas | 35 |
| Obras permanentes de encauzamento e defensa de marxes | 35 |
| <i>Obras de Abrigo e Dársenas</i> | |
| Diques de dragados de primer establecemento | 50 |
| Boias de amarre e os seus elementos | 15 |
| <i>Obras de Atraque</i> | |
| Peiraos de fábrica | 40 |
| Peiraos de formigón armado e metálicos | 30 |
| Peiraos de madeira (pantaláns) | 10 |
| <i>Instalacións de reparación de barcos</i> | |
| Diques secos | 40 |
| Varadoiros | 30 |
| Diques flotantes | 25 |





| BENS | Vida útil (anos) |
|---|------------------|
| <i>Edificacións</i> | |
| Tinglados, almacéns e depósitos para mercadorías | 35 |
| Estacións marítimas, naves e lonxas de pesca | 35 |
| Talleres, garaxes e oficinas | 35 |
| Vivendas e outros edificios | 35 |
| <i>Instalacións Xerais</i> | |
| Conduccións de auga, saneamento, instalacións para subministro, acondicionamento e alumeado | 17 |
| <i>Pavimentos, Calzadas e Vías de Circulación</i> | |
| Vías férreas e estacións de clasificación | 25 |
| Pavimentos en peiraos e zonas de manipulación | 15 |
| Camiños, zonas de circulación e aparcamento, depósitos | 15 |
| <u>MAQUINARIA</u> | |
| <i>Equipos de Manipulación de Mercadorías</i> | |
| Cargadoiros e instalacións especiais | 20 |
| Grúas de pórtico | 20 |
| Grúas automóbiles | 10 |
| Carretillas, tractores, remolques e tolvas, cintas e equipo lixeiro | 10 |
| <i>Material Flotante</i> | |
| Cabrias e grúas flotantes | 25 |
| Dragas | 25 |
| Remolcadores | 25 |
| Xanxis, gabarras e barcazas | 25 |
| Equipo auxiliar e equipo buzos | 10 |
| <i>Material Ferroviario</i> | |
| Locomotoras e tractores | 15 |
| Vagóns | 20 |
| <i>Equipo de Taller</i> | |
| Equipo de taller | 14 |
| <u>MOBILIARIO</u> | |
| <i>Mobiliario e Enseres</i> | |
| Mobiliario e enseres | 10 |
| <u>EQUIPOS PARA PROCESO DE INFORMACIÓN</u> | |
| <i>Equipo Informático</i> | |
| Equipo físico | 5 |
| <u>ELEMENTOS DE TRANSPORTE</u> | |
| <i>Equipo de Transporte</i> | |
| Automóbiles e motocicletas | 6 |
| Camións | 6 |
| <u>OUTRO INMOBILIZADO MATERIAL</u> | |
| <i>Material Diverso</i> | |
| Material diverso | 5 |

c) Subvencións de Capital.

As subvencións de capital contabilízanse no pasivo do balance como Ingresos a distribuír en varios exercicios e impútanse ó resultado do exercicio en proporción á depreciación experimentada durante o período polos activos financiados con ditas subvencións de acordo con previsto no Plan Xeral de Contabilidade do sector privado.



O Plan Xeral de Contabilidade Pública prevé a contabilización destas subvencións como ingresos na conta de resultados. Non obstante, dadas as especiais características da actividade do Ente Público Portos de Galicia, o método previsto polo Plan Xeral de Contabilidade do sector privado expresa con máis claridade a imaxe fiel, polo que se aplica a disposición que establece que naqueles casos excepcionais en que unha disposición en materia de contabilidade fora incompatible coa imaxe fiel que deben amosa-las contas anuais, tal norma será modificada para cumpri-lo principio de imaxe fiel indicado.

No obstante cabe destacar que, o Plan Xeral de Contabilidade Pública aprobado en virtude da Orden EHA/1037/2010, aplicable ás entidades integrantes do sector público a partires do 1 de xaneiro de 2011, establece que as subvencións sexan rexistradas de igual xeito á que se indica no Plan Xeral de Contabilidade privado, e dicir, tal e como se veñen rexistrando polo Ente Público Portos de Galicia no exercicio 2016 e anteriores.

d) Acredores.

As débedas a longo e curto prazo figuran contabilizadas polo seu valor de reembolso. Os intereses impútanse a resultados seguindo un criterio financeiro. Ditas débedas clasifícanse en función dos vencementos ó peche de cada exercicio, considerando como débedas a curto prazo aquelas cun vencemento ata 12 meses dende a data de peche do exercicio e como débedas a longo prazo as de vencemento superior.

e) Ingresos e gastos.

A imputación temporal dos ingresos e gastos realízase en función da corrente real de bens e servicios que os mesmos representan (principio do devengo). En canto á liquidación do orzamento, os dereitos e obrigacións rexístranse contablemente no momento en que uns e outros son esixibles xurídicamente, independentemente do momento do cobro ou do pago.

4. Inmobilizacións inmateriais.

Os movementos habidos nas contas anuais incluídas en inmobilizacións inmateriais foron os seguintes:

| Custe: | Euros | | | | Saldo 31-12-16 |
|-------------------------------|-----------------------|---------------------|---------|-------------------|-----------------------|
| | Saldo 31-12-15 | Adicións | Retiros | Trasposos | |
| Estudios e proxectos | 2.371.801,12 | - | - | | 2.371.801,12 |
| Propiedade industrial | 3.108,68 | - | - | | 3.108,68 |
| Aplicacións informáticas | 1.114.484,43 | 42.390,60 | - | | 1.156.875,03 |
| Outro inmovilizado inmaterial | 213.103,44 | - | - | | 213.103,44 |
| | 3.702.497,67 | 42.390,60 | - | | 3.744.888,27 |
| <u>Amortizacións:</u> | | | | | |
| Estudios e proxectos | (2.703.793,27) | - | - | 331.992,15 | (2.371.801,12) |
| Propiedade industrial | (3.471,35) | - | - | 362,67 | (3.108,68) |
| Aplicacións informáticas | (595.460,43) | (123.456,11) | - | (119.251,38) | (838.167,92) |
| Outro inmovilizado inmaterial | 0,00 | - | - | (213.103,44) | (213.103,44) |
| | (3.302.725,05) | (123.456,11) | - | 119.251,38 | (3.426.181,16) |
| Valor neto contable | 399.772,62 | (81.065,51) | - | 119.251,38 | 318.707,11 |

5. Inmobilizacións materiais.

A continuación ofrécese o resumen de movementos do inmovilizado material habidos no exercicio:


| | Euros | | | | Saldo 31-12-16 |
|--|-------------------------|------------------------|---------|-----------|-------------------------|
| | Saldo 31-12-15 | Adicións | Retiros | Trasposos | |
| <u>Custe:</u> | | | | | |
| Terreos e construcións | 422.310.224,80 | 4.163.908,34 | - | - | 426.474.133,14 |
| Instalacións técnicas e maquinaria | 2.306.760,95 | - | - | - | 2.306.760,95 |
| Inmovilizado en adscrición | 94.599.305,23 | - | - | - | 94.599.305,23 |
| Outras instalacións, utillaxe e mobiliario | 1.344.271,42 | 32.080,66 | - | - | 1.376.352,08 |
| Equipos informáticos | 637.586,08 | 5.795,00 | - | - | 643.381,08 |
| Elementos transporte | 374.659,44 | 9.181,83 | - | - | 383.841,27 |
| Outro inmovilizado material | 411.022,06 | - | - | - | 411.022,06 |
| | 521.983.829,98 | 4.210.965,83 | - | - | 526.194.795,81 |
| <u>Amortizacións:</u> | | | | | |
| Construcións | (157.331.061,55) | (17.237.557,90) | | | (174.568.619,45) |
| Maquinaria e instalacións | (2.379.658,29) | (45.225,56) | - | - | (2.424.883,85) |
| Inmob. recib. adscrición | (60.525.249,20) | (1.875.973,99) | | | (62.401.223,19) |
| Outras instalacións, utillaxe e mobiliario | (1.096.344,02) | (83.047,49) | - | - | (1.179.391,51) |
| Equipos informáticos | (605.618,50) | (31.272,24) | - | - | (636.890,74) |
| Elementos transporte | (350.378,73) | (11.256,89) | - | - | (361.635,62) |
| Outro inmovilizado material | (278.524,65) | (36.131,90) | - | - | (314.656,55) |
| | (222.566.834,94) | (19.320.465,97) | - | - | (241.887.300,91) |
| Valor neto contable | 299.416.995,04 | (15.109.500,14) | | | 284.307.494,90 |

a) Inmovilizado en curso.

Do total de terreos e construcións, un importe de 7.355.611,28 euros (2015: 7.094.532,03 euros) atópanse en curso ó final do exercicio.

Ademais do total de estudos e proxectos do inmovilizado inmaterial, un importe de 30.296,61 euros (2015: 30.296,61 euros) corresponden a proxectos en curso ó final do exercicio.

O resto de bens e inversións en curso incluídos no resto dos epígrafes non é significativo. Non se activaron gastos financeiros nos proxectos de inversión realizados no exercicio ou en exercicios anteriores.



O movemento dos bens e inversións en curso foi o seguinte durante o exercicio:

| Concepto | Euros | | | Saldo 31-12-2016 |
|----------------------------------|---------------------|-------|-----------|---------------------|
| | Saldo 31-12-2015 | Altas | Traspasos | |
| Inmobilizado inmaterial en curso | 30.296,61 | - | - | 30.296,61 |

| Concepto | Euros | | | Saldo 31-12-2016 |
|--------------------------------|---------------------|------------|-----------|---------------------|
| | Saldo 31-12-2015 | Altas | Traspasos | |
| Inmobilizado material en curso | 7.094.532,03 | 281.079,25 | -20.000 | 7.355.611,28 |

Estes bens son de natureza de dominio público.

b) Bens totalmente amortizados.

No exercicio 2016 existe inmovilizado material cun custo orixinal de 5.812.707 euros (2015: 9.287.002 euros) que pasa a estar totalmente amortizado e aínda está en uso.

c) Inmobilizado en adscrición.

Os bens recibidos en adscrición foron valorados ó importe total ó que figuraban no balance provisional do Ente para 1996 do Anexo de Sociedades Públicas dos Orzamentos Xerais da Xunta de Galicia para 1996.

Ó non existir un acta de adscrición onde se reflicte detalladamente os bens cedidos no momento da constitución do Ente, Portos de Galicia preparou un inventario detallado de tódolos bens recibidos en adscrición a partir dos expedientes de obras existentes nos arquivos da antiga Subdirección Xeral de Portos. Dito inventario reflicte un valor bruto ó 31 de decembro de 1995 de 112.328.685 euros sendo o seu valor neto, unha vez aplicada a correspondente amortización, de 105.093.423 euros, de acordo co exposto a continuación:

| Ano de finalización da obra | Custo | Amortización Acumulada Ó 31-12-1995 | Valor Neto ó 31-12-1995 |
|-----------------------------|--------------------|-------------------------------------|-------------------------|
| 1988 | 382.147 | (86.104) | 296.043 |
| 1989 | 3.495.498 | (781.303) | 2.714.195 |
| 1990 | 2.762.470 | (727.786) | 2.034.684 |
| 1991 | 10.182.627 | (1.302.002) | 8.880.625 |
| 1992 | 18.154.672 | (2.064.766) | 16.089.906 |
| 1993 | 6.641.373 | (618.456) | 6.022.917 |
| 1994 | 21.940.401 | (1.081.055) | 20.859.346 |
| 1995 | 29.040.656 | (573.790) | 28.466.866 |
| En curso | 19.728.841 | - | 19.728.841 |
| TOTAL | 112.328.685 | (7.235.262) | 105.093.423 |

O valor neto contable resultante do inventario realizado por Portos de Galicia revela a diferenza de 10.494.119 euros con relación ó importe que figura no balance provisional do Ente para 1996 do anexo de Sociedades Públicas dos Orzamentos Xerais da Xunta de Galicia para 1996. Dada esta diferenza, o valor neto inventariado unicamente é utilizado a efectos do cálculo das amortizacións e da planificación das grandes reparacións, á espera de que, previa solicitude á Dirección Xeral de Patrimonio dun informe independente, se proceda á realización dun acta de adscrición definitiva e con ela á actualización do valor contable.

Durante o exercicio 2001 encargouse a un experto independente a realización dun estudio de verificación e codificación do rexistro de inmovilizado recibido en adscrición, sobre a base dos expedientes técnicos e de contratación de que dispoñía o Ente Público Portos de Galicia e que foron xestionados pola antiga Subdirección Xeral de Portos durante os anos 1982 a 1995. De acordo co informe emitido con data 28 de febreiro de 2002 polo mencionado experto independente, no que se menciona expresamente que non se contemplaron os bens cedidos previamente á Comunidade Autónoma pola Administración Central e que non se realizou unha verificación física do inmovilizado, o coste das inversións analizadas ascendía a 172.328.201 euros, e o seu valor neto contable ó 31 de decembro de 1995, unha vez aplicada a correspondente amortización, sería de 148.017.261 euros.


Esta valoración supón unha diferenza de 53.417.956 euros co importe que figura no balance do Ente referido ó inmovilizado recibido en adscrición e que ascende a 94.599.305 euros.

Segundo o artigo 17.5 da Lei de creación do Ente Público Portos de Galicia, “O Consello da Xunta dictará, previa proposta da Consellería de Economía e Facenda e informe da consellería competente en materia de portos, as normas para a formación e permanente actualización do inventario de Bens e Dereitos de Portos de Galicia, que se axustarán as prescricións da Lei do Patrimonio da Comunidade Autónoma e do seu regulamento”.

O 25 de abril de 2002 remitiuse un escrito á Dirección Xeral de Patrimonio e á Intervención Xeral da Comunidade Autónoma de Galicia no que se solicita a realización dun Acta de Adscrición respecto ó Patrimonio Adscrito ó Ente, na que ademais figuren as súas obrigas respecto a dito patrimonio, para clarifica-lo tratamento contable e fiscal aplicable ó inmovilizado adscrito.

Con data 3 de xuño de 2008, remitiuse novamente un escrito á Dirección Xeral de Patrimonio e á Intervención Xeral da Comunidade Autónoma de Galicia, no que se remite como proposta de realización do Inventario, a Memoria xustificativa e o prego de condicións técnicas que serviu de base para a contratación dos “Servicios de asistencia para a realización de traballos de implantación dun sistema de xestión do inmovilizado e valorización do inventario patrimonial do Ente Público Portos de Galicia”, para a súa consideración aos efectos do cumprimento do artigo 17.5 da lei 5/1994, do 29 de novembro, da creación do Ente Público Portos de Galicia no relativo á formación do inventario de bens e dereitos.

Á data de peche das Contas Anuais do exercicio 2009 mantívose unha reunión coa Secretaría Xeral de Patrimonio, na que se informou da adxudicación dos traballos sobre o inventario da Inversión Xeral da Comunidade Autónoma que inclúe ós Ente Públicos, no que se porá de manifesto un acta de adscrición na que se determinará os bens entregados ó Ente.





No mes de febreiro de 2011, mantívose unha reunión de traballo cun representante do Servizo de Inventario da Secretaría Xeral do Patrimonio, na que se nos informou que a Consellería de Facenda por mediación do Cixtec contratou a implantación da aplicación informática A4 na administración xeral da Comunidade Autónoma, co fin de facilitar a xestión do seu Inventario de Bens e Dereitos, a confección da súa contabilidade patrimonial e a coordinación desta coa xestión orzamentaria, facendo a observación de que non está previsto a data na que se procederá, no seu caso, á extensión do uso e utilización desta aplicación nas entidades públicas dependentes da administración Xeral da Comunidade Autónoma, pero consecuentemente entenden que, no curto prazo, as necesidades na materia que poida presentar a xestión patrimonial do Ente Público Portos de Galicia non quedarán atendidas, o que xustificaría que por parte de Portos se pretendese a contratación do servizo de xestión do inmovilizado e valoración do inventario patrimonial do Ente Público Portos de Galicia.

d) Reversións de bens

Tal como se estableceu con resolución do recurso de casación do Tribunal Supremo número 7654/03 de data 22 de novembro de 2007, sobre a sentenza ditada con data 29 de maio de 2003 pola Sala do Contencioso Administrativo do Tribunal Superior de Xusticia de Galicia, confirmouse a anulación da concesión administrativa de instalacións náutico-deportivas no porto de Sada. Neste sentido, e tal como se establecía no prego de bases da concesión, a concesionaria procedeu a reverter os bens de inmovilizado, rexistrándose tales bens no exercicio 2011, por un importe de 12.645.675,20 euros, con contrapartida no epígrafe “Ingresos a distribuír en varios exercicios”, dos que se leva amortizada a cantidade de 3.252.263,38 euros.

e) Liquidacións pendentes de certificar


Ó 31 de decembro de 2016 existían liquidacións de obras susceptibles de revisión de prezo para un presuposto total das mesmas de 229.356 euros.

6. Debedores.

O seu desglose e o seguinte:

| | Euros | |
|--|----------------------|----------------------|
| | 31-12-16 | 31-12-15 |
| Debedores orzamentarios de exercicio corrente | 7.839.094,87 | 6.173.782,69 |
| Debedores orzamentarios de exercicios pechados | 4.975.040,26 | 4.988.519,59 |
| Administracións públicas | 210.727,92 | 318.455,93 |
| Outros debedores non orzamentarios | 1.708.086,48 | 1.696.910,29 |
| | 14.732.949,53 | 13.177.668,50 |
| Provisión para insolvencias de tráfico | (3.580.169,00) | (2.917.098,00) |
| TOTAL | 11.152.780,53 | 10.260.570,50 |

O saldo con Administracións Públicas correspóndese basicamente co IVE deducible por cotas soportadas durante o exercicio 2016, devolución solicitada á Facenda Pública, así como IVE pendente de deducir derivado de acredores por certificacións pendentes de pago ó final do exercicio.



O saldo de **debedores orzamentarios de corrente** recollen os dereitos de cobro ó 31 de decembro de 2016 por prestación de servizos e por subvencións de capital da Xunta de Galicia de acordo co seguinte desglose:

| | Euros | |
|--|---------------------|---------------------|
| | 31/12/2016 | 31/12/2015 |
| Taxas 4% Dirección de Obra | 12.111,93 | 29.469,51 |
| Tarifas Portuarias, Concesións e Autorizacións | 5.992.281,97 | 5.960.536,78 |
| Transferencias correntes e de capital | 1.834.700,97 | 183.776,40 |
| TOTAL | 7.839.094,87 | 6.173.782,69 |

O detalle dos **dereitos orzamentarios totais** (exercicios correntes e pechados) pendentes de cobro segundo o seu grao de exixibilidade:

| Estado de situación da débeda | Euros | |
|--|----------------------|----------------------|
| | 31/12/2016 | 31/12/2015 |
| En voluntaria | 5.270.043,76 | 4.987.449,28 |
| En executiva | 5.697.278,47 | 5.961.607,09 |
| Outros debedores AAPP (Transf.capital) | 1.846.812,90 | 213.245,91 |
| TOTAL | 12.814.135,13 | 11.162.302,28 |

O desglose da partida “Variación de provisións de tráfico” que minora o epígrafe “Debedores” do Balance, xunto co saldo inicial e final da provisión para insolvencias, é o seguinte:

| | Euros |
|------------------------------------|---------------------|
| Saldo inicial da provisión | 2.917.098,00 |
| Dotacións 2016 | 663.071,00 |
| Saldo final de la provisión | 3.580.169,00 |

Os criterios seguidos para a dotación de provisión para insolvencias aplicados no exercicio 2016 son os seguintes:

- **Antigüidade da débeda:** dotación de 100% dos saldos pendentes de cobro cunha antigüidade superior a catro anos respecto do exercicio liquidado, é dicir, para todos os saldos pendentes de cobro dende o ano 1997 ata o ano 2012 dótase unha provisión do 100% acadando a cifra de 2.718.057 €.
- **Porcentaxe global:** dotación do 1,17% dos dereitos recoñecidos nos períodos 2013-2016, acadando a cifra de 862.112 €.

No exercicio 2016, a media de incobrabilidade para o período 1997-2012 supón un 1,17%, que representa un incremento dun 0,12% (1,05% en 2015) respecto ao exercicio anterior.



7. Patrimonio.

Os saldos e movementos das contas de patrimonio durante o exercicio foron os seguintes:

| Concepto | Euros | | | | Saldo ó 31-12-2016 |
|-------------------------------------|----------------------|-------------------------|-----------------------|-------------------------|----------------------|
| | Saldo ó 31-12-2015 | Aplicación do resultado | Entregado ó uso xeral | Resultados do Exercicio | |
| Patrimonio recibido en adscrición | 94.599.305,23 | - | - | - | 94.599.305,23 |
| Patrimonio entregado ó uso xeral | (4.877.316,12) | - | - | - | (4.877.316,12) |
| Resultados de exercicios anteriores | (20.054.258,08) | (1.414.255,91) | - | - | (21.468.513,99) |
| Resultado do exercicio | (1.414.255,91) | 1.414.255,91 | - | (2.233.159,88) | (2.233.159,88) |
| | 68.253.475,12 | - | - | (2.233.159,88) | 66.020.315,24 |

Patrimonio recibido en adscrición:

O saldo de esta conta recolle o valor recibido en adscrición na creación do Ente, segundo figura nos Orzamentos Xerais da Xunta de Galicia para 1996 (nota 6).

Patrimonio entregado ó uso xeral:

O saldo de esta conta recolle o valor das inversións realizadas polo Ente, entregadas ó uso xeral. Correspóndese cos convenios firmados co Concello de Nigrán, “Ordenación do Litoral de Praia América”, e co Concello de Cangas, “Adecuación do entorno portuario de Cangas”.

8. Ingresos a distribuír en varios exercicios.

O movemento deste epígrafe no exercicio foi o seguinte:

| | Euros |
|--|-----------------------|
| Saldo inicial 31/12/2016 | 238.138.404,20 |
| Subvencións recibidas | 3.857.688,61 |
| INTERREG | 52.112,00 |
| Amortización de bens revertidos (nota 5.d) | (650.452,69) |
| Imputación a resultados | (13.662.372,43) |
| Saldo final 31/12/2016 | 227.735.379,69 |





O detalle das subvencións de capital recibidas no exercicio 2016 é o seguinte:

| | SUBVENCIÓNS COFINANCIADAS MAC | SUBVENCIONS NON COFINANCIADAS | TOTAL |
|---------------------------------------|-------------------------------------|----------------------------------|---------------------|
| INTERREG | 52.112,00 | 0,00 | 52.112,00 |
| Fondos da Comunidade Autónoma (F.C.A) | 0,00 | 3.857.688,61 | 3.857.688,61 |
| TOTAL | 52.112,00 | 3.857.688,61 | 3.909.800,61 |

As subvencións de capital recibidas no exercicio foron aprobadas pola intervención competente mediante o certificado ADOK correspondente, que certifica o cumprimento das obras subvencionadas.

9. Acredores a curto prazo.

O seu detalle é o seguinte:

| | Euros | |
|---|---------------------|---------------------|
| | 31-12-16 | 31-12-15 |
| Acredores orzamentarios exercicio corrente | 2.802.877,94 | 3.751.038,28 |
| Acredores orzamentarios exercicios pechados | 3.812,14 | - |
| Administracións Públicas | 176.170,18 | 287.014,31 |
| Outros acredores non orzamentarios | 581.671,83 | 603.121,20 |
| | 3.564.532,09 | 4.641.173,79 |

10. Situación fiscal.

A conciliación do resultado antes de impostos do exercicio 2016 coa base imponible do imposto sobre sociedades é a seguinte:

| | EUROS |
|---|-----------------------|
| Resultado contable do exercicio antes de impostos | (2.233.159,88) |
| Diferencia Permanente | - |
| Diminucións por diferencias temporais | - |
| Compensación de bases impositibles negativas de exercicios anteriores | - |
| Base impositible (Resultado final) | (2.233.159,88) |



As bases impositivas pendentes de aplicación no imposto de sociedades incorridas a partir do exercicio 2001, ano no que comezou a suxeición ó imposto de sociedades, son as seguintes:

| Exercicio | Euros |
|---|----------------------|
| 1998 | 27.807,19 |
| 2000 | 432.389,47 |
| 2001 | 738.484,07 |
| 2002 | 2.146.324,18 |
| 2003 | 3.141.734,68 |
| 2004 | 2.227.737,58 |
| 2005 | 1.622.388,55 |
| 2006 | 1.533.964,90 |
| 2008 | 212.700,27 |
| 2009 | 1.226.100,33 |
| 2010 | 1.542.645,60 |
| 2011 | 726.405,85 |
| 2012 | 2.053.555,87 |
| 2013 | 454.820,77 |
| 2014 | 969.775,54 |
| 2015 | 1.414.255,91 |
| 2016 | 2.233.159,88 |
| TOTAL BASES IMPOÑIBLES PENDENTES DE APLICACION | 22.704.250,64 |

A base impositiva negativa, por importe de 2.233.159,88 euros será compensada con futuras cotas positivas dos períodos impositivos que conclúan nos anos inmediatos e sucesivos, de acordo ó disposto no art. 26 da Lei 27/2014, do 27 de novembro, do Imposto sobre Sociedades, e cos límites fixados no citado artigo 26.

O Ente estima que non deben producirse pasivos fiscais de importe significativo, como consecuencia da comprobación por parte das autoridades fiscais dos impostos pendentes de inspección.

11. Resultados do exercicio.

A conciliación do resultado económico-patrimonial do exercicio co superávit de financiación do exercicio é a seguinte:

| | Euros | |
|--|-----------------------|-----------------------|
| | 31-12-2016 | 31-12-2015 |
| Superávit de financiamento do exercicio | 4.333.447,24 | 2.093.977,15 |
| Dotación á Amortización do Inmobilizado | (19.443.922,08) | (18.762.460,00) |
| Subvencións de Capital menos traspaso a resultados | 10.403.024,51 | 7.173.847,60 |
| Adquisición de Inmobilizado | 4.253.356,43 | 9.676.842,59 |
| Créditos gastados financiados con remanentes | (1.050.000,00) | (1.188.000,00) |
| Ingresos e beneficios de outros exercicios | | 0,00 |
| Perdas e gastos extraordinarios | (66.407,20) | (113.270,06) |
| Ingresos e beneficios extraordinarios | 412,22 | 0,00 |
| Dotación á provisión por insolvencias | (663.071,00) | (295.176,00) |
| Axustes por redondeo | 0,00 | (17,19) |
| Resultado económico-patrimonial | (2.233.159,88) | (1.414.255,91) |



12. Perdas e gastos extraordinarios.

O detalle deste epígrafe é o seguinte:

| Concepto | Euros | |
|--|------------------|-------------------|
| | 31/12/2016 | 31/12/2015 |
| Gastos extraordinarios | 8.390,81 | 7.627,85 |
| Gastos e perdas de exercicios anteriores | 58.016,39 | 105.642,21 |
| Total | 66.407,20 | 113.270,06 |

Os gastos e perdas de outros exercicios corresponden á modificación de dereitos de orzamentos pechados.

13. Beneficios e ingresos extraordinarios.

O detalle deste epígrafe é o seguinte:

| Concepto | Euros | |
|--|---------------|---------------|
| | 31/12/2016 | 31/12/2015 |
| Beneficios procedentes do inmovilizado | 413,22 | 413,22 |
| Ingresos e beneficios de exercicios anteriores | 412,22 | 0,00 |
| Total | 825,44 | 413,22 |

Os ingresos e beneficios de exercicios anteriores corresponden á modificación de dereitos de orzamentos pechados.

14. Información de carácter financeiro.

A continuación preséntanse o Remanente de Tesourería e o Estado da Tesourería:

a) Estado do remanente de Tesourería:

A 31 de decembro de 2016:

| CONCEPTOS | Euros | |
|--|---------------|---------------|
| Dereitos pendentes de cobro: | | 11.124.814,87 |
| Do orzamento corrente | 7.839.094,87 | |
| De orzamentos pechados | 4.975.040,26 | |
| De operacións non orzamentarias | 1.898.046,14 | |
| De dubidoso cobro | -3.580.169,00 | |
| Cobros realizados pendentes de aplicación definitiva | -7.197,40 | |



| CONCEPTOS | Euros | |
|---|--------------|---------------------|
| Obrigacións pendentes de pago: | | 3.503.636,21 |
| Do orzamento corrente | 2.802.877,94 | |
| De orzamentos pechados | 3.812,14 | |
| De operacións non orzamentarias | 750.644,61 | |
| Pagos realizados pendentes de aplicación definitiva | -53.698,48 | |
| Fondos líquidos | | 1.510.963,08 |
| Remanente de tesourería | | 9.132.141,74 |

b) Estado da Tesourería:

| CONCEPTOS | Euros | | |
|---------------------------------------|---------------|---------------|---------------------|
| | Cobros | Pagos | Total |
| Do orzamento corrente | 13.570.018,18 | 15.322.787,87 | (1.752.769,69) |
| De orzamentos pechados | 6.129.577,85 | 3.747.146,14 | 2.382.431,71 |
| De operacións non orzamentarias | 25.073.670,73 | 25.140.040,64 | (66.369,91) |
| De operacións comerciais | - | - | |
| Fluxo neto de tesourería do exercicio | 44.773.266,76 | 44.209.974,65 | 563.292,11 |
| Saldo inicial de Tesourería | | | 947.670,97 |
| Saldo final de Tesourería | | | 1.510.963,08 |

15. Execución do gasto público.

a) Modificacións de crédito:

| CAPITULO | Euros | CONCEPTO | TIPO |
|----------|--------------|--|-----------------------|
| Cap. VI | 3.000.000,00 | SUBVENCIONS DE CAPITAL EXERCICIO 2015. INCORPORADOS | Suplemento de crédito |
| Cap. VI | 52.112,00 | SSCC: PROXECTO EUROPEO NETMAR. INTERREG IV B ESPACIO ATLANTICO. 1º INFORME DE EXECUCION APROBADO: 65% FEDER GASTO EXECUTADO | Suplemento de crédito |
| Cap. II | 382,76 | RECLAMACIÓN POR DANOS CAUSADOS NO DOMINIO PÚBLICO PORTUARIO DE CANGAS. 1072/2016/CMENOR. LINEA ASEGURADORA CONCEPTO 007525511 - 2016036693 | Suplemento de crédito |
| Cap. II | 310,64 | RECLAMACIÓN POR DANOS CAUSADOS NO DOMINIO PÚBLICO PORTUARIO DE PORTONOVO. EXECUTORIA 0000045/2015.EXPTE. 3593-0000-78-0045-15 INDEMINIZ. M.P.Q-7218989. XULGADO DO PENAL Nº1 DE PONTEVEDRA | Suplemento de crédito |
| Cap. II | 118,58 | RECLAMACIÓN POR DANOS CAUSADOS NO DOMINIO PÚBLICO PORTUARIO DE A GUARDA. 999/2016/CMENOR. STRO. 561672145 ALLIANZ COMPAÑIA SEGUROS | Suplemento de crédito |
| Cap. II | 690,00 | RECLAMACIÓN POR DANOS CAUSADOS NO DOMINIO PÚBLICO PORTUARIO DE MIRASOL REF486765414 MAPFRE FAMILIAR | Suplemento de crédito |



| CAPITULO | Euros | CONCEPTO | TIPO |
|----------|---------------------|---|-----------------------|
| Cap. II | 1.754,5 | RECLAMACIÓN POR DANOS CAUSADOS NO DOMINIO PÚBLICO PORTUARIO DE COMBARRO. VALORACIÓN 6/2016 EXPTE. 962/2016/CMENOR. SINISTRO 558252557. ALLIANZ COMPAÑIA DE SEGUROS Y REASEGUROS | Suplemento de crédito |
| Cap. II | 720,19 | RECLAMACIÓN POR DANOS CAUSADOS NO DOMINIO PÚBLICO PORTUARIO DE MOAÑA REF. LOGIS GEN 15/07116/N. ASEGURADORES AGRUPADOS | Suplemento de crédito |
| Cap. II | 2.288,00 | RECLAMACIÓN POR DANOS CAUSADOS NAS OFICINAS PORTUARIAS DO PORTO DE MUROS. REALE SEGUROS REF. 3021515260517 | Suplemento de crédito |
| Cap. II | 611,53 | RECLAMACIÓN POR DANOS CAUSADOS NO VEHÍCULO PROPIEDAD DE PORTOS DE GALICIA MATRICULA 8028 CDC. CONSORCIO DE COMPENSACIÓN DE SEGUROS | Suplemento de crédito |
| Cap. II | 400.000,00 | 002/2016 EXPEDIENTE DE MODIFICACION ORZAMENTARIA: MODIFICACION DO ORZAMENTO DE EXPLOTACION | Suplemento de crédito |
| Cap. II | 650.000,00 | 001/2016 EXPEDIENTE DE MODIFICACION ORZAMENTARIA: MODIFICACION DO ORZAMENTO DE EXPLOTACION | Suplemento de crédito |
| Cap. II | 1.692,05 | RECLAMACIÓN POR DANOS CAUSADOS NO DOMINIO PÚBLICO PORTUARIO DE BAIONA. VALORACIÓN 5/2015 N/R: 9961643127 | Suplemento de crédito |
| Cap. II | 1.911,80 | RECLAMACIÓN POR DANOS CAUSADOS NO DOMINIO PÚBLICO PORTUARIO DE TRAGOVE. 99/2015/CMENOR | Suplemento de crédito |
| Cap. II | 1.744,13 | RECLAMACIÓN POR DANOS CAUSADOS NO DOMINIO PÚBLICO PORTUARIO DE BAIONA. 27/2016/CMENOR | Suplemento de crédito |
| Cap. II | 1.000,00 | RECLAMACIÓN POR DANOS CAUSADOS NO DOMINIO PÚBLICO PORTUARIO DE SADA. 61/2016/CMENOR | Suplemento de crédito |
| | 4.115.336,18 | | |

b) Remanentes de crédito:

O detalle dos remanentes de crédito que mostra a liquidación do orzamento, distinguindo os comprometidos e non comprometidos, é a seguinte:

| Clasificación económica | Descrición | Euros | | | | Total |
|-------------------------|--------------------------|------------------------|-------------------|----------------------------|---------------------|---------------------|
| | | Remanente Comprometido | | Remanente non Comprometido | | |
| | | Incorporables | Non incorporables | Incorporables | Non incorporables | |
| C.I | Gastos de persoal | - | 1.908,00 | - | 44.748,60 | 46.656,60 |
| C.II | Compras e gastos | - | 15,76 | - | 313.556,33 | 313.572,09 |
| C. III | Gastos financeiros | - | - | - | 4.953,81 | 4.953,81 |
| C. IV | Transferencias correntes | - | - | - | - | - |
| C.VI | Inversións | - | 28.092,65 | - | 5.402.559,15 | 5.430.651,80 |
| | | - | 30.016,41 | - | 5.765.817,89 | 5.795.834,30 |

Non existen remanentes comprometidos incorporables ó peche do exercicio 2016.



c) Execución de proxectos de inversión e compromisos de gasto con cargo a exercicios futuros:

O desglose das obrigacións recoñecidas do capítulo VI do orzamento de gastos é o seguinte:

| | Euros | |
|------------------------------------|---------------------|---------------------|
| | 31/12/2016 | 31/12/2015 |
| Inversións Inmobilizado material | 4.210.965,83 | 9.586.858,14 |
| Inversións Inmobilizado inmaterial | 42.390,60 | 89.984,45 |
| TOTAL | 4.253.356,43 | 9.676.842,59 |


A continuación inclúese o detalle dos proxectos de inversión en inmovilizado material realizados durante o exercicio 2016 e dos compromisos de gasto con cargo a exercicios futuros:

| Proxecto | Euros | | |
|---|---------------------|---------------------|-------------|
| | 2016 | 2017 | 2018 |
| RIBEIRA: Construcción da Lonxa | 1.146.237,52 | 0,00 | 0,00 |
| O XUFRE: Instalación para embarcacións menores no porto | 0,00 | 640.200,00 | 0,00 |
| ARCADE: Acondicionamento, adecuación e mellora do edificio de servizos no porto | 0,00 | 371.145,67 | 0,00 |
| LAXE: Remodelación e ampliación do porto (1ª fase-dragaxe) | 0,00 | 1.980.376,79 | 0,00 |
| LORBÉ: Vial de acceso ó porto | 15.326,88 | 275.803,99 | 0,00 |
| FISTERRA: Mellora de abrigo do porto | 0,00 | 735.900,00 | 0,00 |
| PORTONOVO: Mellora de abrigo do porto | 0,00 | 439.780,00 | 0,00 |
| CABO DE CRUZ: Pantaláns para embarcacións pesqueiras no porto | 0,00 | 525.530,59 | 0,00 |
| Resto con anualidades inferiores a 300.000 € | 3.091.792,03 | 629.737,58 | 0,00 |
| Total | 4.253.356,43 | 5.598.474,62 | 0,00 |

d) Contratación administrativa:

Móstrase a continuación un resumo dos contratos realizados no exercicio 2016, clasificados en canto a súa natureza e forma de adxudicación:

| TIPO DE CONTRATO | CONCURSO | PROCEDIMEINTO NEGOCIADO | C.MENORES | CERTIFICACIONES LIQUIDACIONES FINAIS DE OBRA | OBRAS DE EMERXENCIA | TOTAL |
|-----------------------------|---------------------|-------------------------|---------------------|--|---------------------|----------------------|
| 1. Obras | 2.128.255,08 | 165.000,00 | 4.672.812,49 | 1.241.547,29 | 624.668,76 | 8.832.583,62 |
| 2. Xestión de Servizos | 0,00 | 0,00 | 0,00 | 0,00 | 0,00 | 0,00 |
| 3. Subministro | 0,00 | 0,00 | 132.063,82 | 0,00 | 0,00 | 132.063,82 |
| 4. Consultaría e Asistencia | 0,00 | 0,00 | 0,00 | 0,00 | 0,00 | 0,00 |
| 5. De servizos | 2.438.075,58 | 173.094,00 | 1.156.116,14 | 0,00 | 0,00 | 3.767.285,72 |
| TOTAL | 4.566.330,66 | 338.094,00 | 5.960.992,45 | 1.241.547,29 | 624.668,76 | 12.731.933,16 |



A situación dos contratos a 31 de decembro de 2016 é a seguinte:

| TIPO DE CONTRATO | Pdte Adxudicar 1 Xaneiro | Convocado | Adxudicado | Deserto | Baixas de adxudicación | Pdte de Adxudicar a 31 de Decembro |
|---------------------------|--------------------------|----------------------|----------------------|------------------|------------------------|------------------------------------|
| De obras | 0,00 | 10.049.326,78 | 8.832.583,62 | 0,00 | 654.747,20 | 561.995,96 |
| Xestión e servizos | 0,00 | 0,00 | 0,00 | 0,00 | 0,00 | 0,00 |
| De subministros | 0,00 | 262.446,36 | 132.063,82 | 0,00 | 658,09 | 129.724,45 |
| Consultaría e asistencia | 0,00 | 0,00 | 0,00 | 0,00 | 0,00 | 0,00 |
| Servizos | 1.341.821,89 | 2.931.372,77 | 3.767.285,72 | 80.436,00 | 223.691,76 | 201.781,18 |
| Convenios de Colaboración | 0,00 | 0,00 | 0,00 | 0,00 | 0,00 | 0,00 |
| TOTAL | 1.341.821,89 | 13.243.145,91 | 12.731.933,16 | 80.436,00 | 879.097,05 | 893.501,59 |

e) Respecto á situación dos contratos, ó 31 de decembro de 2016 existen os seguintes contratos pendentes de adxudicar correspondentes a procedementos de contratación convocados no exercicio

| Concepto | Modalidade | Euros |
|--|-------------------------|-------------------|
| Suministros: | | |
| Suministro e instalación do equipamento necesario para a instalación de cámaras de vixilancia e visualización remota | Procedimiento Negociado | 58.690,00 |
| Suministro pantalanes anti olas de hormigón en Aguete | Procedimiento Negociado | 70.260,00 |
| Suministro e instalación do equipamento necesario para a instalación de cámaras de vixilancia e visualización remota | Contratos menores | 774,45 |
| TOTAL | | 129.724,45 |

| Concepto | Modalidade | Euros |
|---|----------------|-------------------|
| Obras: | | |
| Mellora do acceso marítimo as ramplas do porto de Noia | Concurso Obras | 235.172,02 |
| Obra de emerxencia de reforzo da escolleira exterior e interior do dique do porto de Cariño | Concurso Obras | 100.000,00 |
| Obra de emerxencia de reforzo de bloques e do espaldón do dique do porto de Caión | Concurso Obras | 150.000,00 |
| Reparación pantalanes de O Xufre | Concurso Obras | 1.792,30 |
| Reparación da sinal de balizamento nº 03138 instalada no porto de Ortigueira | Concurso Obras | 90,00 |
| Subsanación das deficiencias encontradas na instalación eléctrica de baixa tensión do porto de Castiñeira | Concurso Obras | 24.138,00 |
| Reparación dos danos nos pantaláns e no dique aboiante do Testal Noia | Concurso Obras | 48.111,02 |
| Reparación da sinal de balizamento nº 04532 bola cardinal instalada no inicio do canal de acceso ó porto de Pedras Negras | Contrato menor | 815,00 |
| Subsanación de deficiencias no alumeado do porto de Portosín | Contrato menor | 1.069,87 |
| Sustitución de luminarias avariadas no porto de Camariñas | Contrato menor | 807,75 |
| TOTAL | | 561.995,96 |




| Concepto | Modalidade | Euros |
|---|-------------------|-------------------|
| Servizos: | | |
| Servizos para manexo e mantemento da comporta da dársena interior e o guindastre do porto de Malpica | Concurso Servizos | 81.634,00 |
| Redacción do estudo de impacto ambiental para a dragaxe do Porto de Laxe | Concurso Servizos | 58.466,00 |
| Servizo de revisión dos equipos de climatizacións das oficinas portuarias de Ribeira | Contrato menor | 210,00 |
| Reposición urxente do servizo eléctrico no peirao vello do porto da Pobra do Caramiñal | Contrato menor | 214,52 |
| Redacción do estudo de caracterización do fondo mariño no porto de Canido | Contrato menor | 11.030,00 |
| Asistencia técnica para o análise de viabilidade dun estacionamento nunha parcela do porto de Pontedeume | Contrato menor | 16.000,00 |
| Revisión e paso da inspección técnica obrigatoria do vehículo oficial matrícula 8024 da Zona Centro | Contrato menor | 60,35 |
| Captación de auga salgada na nova lonxa de Ribeira | Contrato menor | 4.266,00 |
| Asistencia Técnica para apoio á dirección na coordinación das actuacións e actividades do inicio da actividade en Ribeira | Contrato menor | 8.400,00 |
| Asistencia Técnica para vixilancia privada na nova lonxa para control durante o equipamento das empresas autor en Ribeira | Contrato menor | 12.250,80 |
| Adecuación do borrador do plan especial de ordenación do porto de Santo Tomé Tragove (Cambados) ao resultado do seu tramo | Contrato menor | 9.000,00 |
| Contratación do servizo de inspección técnica anual correspondente ó ano 2016 das cámaras frigoríficas en A Pobra e Ribeira | Contrato menor | 171,00 |
| Reparación e cambio de pechadura da porta de acceso ó pantalán de 7ª lista do Porto de Sada | Contrato menor | 78,51 |
| TOTAL | | 201.781,18 |

- f) Os contratos pendentes de adjudicar ó 31 de decembro de 2016 afectados polo artigo 113 do Texto Refundido da Lei de Contratos do Sector Público (obras de emerxencia), son os seguintes:

| Concepto | Euros |
|---|---------------------|
| A GUARDA: Obras de emerxencia de reforzo de bloques no dique do porto. | 226.092,97 |
| CELEIRO: Obras de emerxencia de reforzo de bloques do dique de abrigo do porto | 924.871,04 |
| CARIÑO: Obras de emerxencia de reforzo de escolleira no dique do porto. | 247.534,00 |
| MALPICA DE BERGANTIÑOS: Obras de emerxencia para reforzo de bloques do dique de abrigo do porto. | 582.334,27 |
| MALPICA DE BERGANTIÑOS: Obras de emerxencia de reforzo e estabilidade do muro na zona norte do porto. | 750.000,00 |
| SANTA MARIÑA (CAMARIÑAS): Obras de emerxencia de reforzo de escollera e recalzo do peirao do dique . | 139.821,41 |
| TOTAL | 2.870.653,69 |

Sobre a base do disposto no apartado 2 do artigo 113 do TRLCSP, unha vez aprobados os correspondentes proxectos de obras, ~~adjudicaranse as devanditas obras e procederase á formalización dos contratos.~~

- g) Adjudicacións de obras que superan o 5% do importe total



Durante o exercicio 2016 producíronse adxudicacións de obras que superaran o 5% do importe total da contratación efectuada. Ditas contratacións realizáronse cos seguintes contratistas polos importes que se detallan a continuación:

| Tipo de contrato | Nome / Razón Social | Importe en euros |
|------------------|--|---------------------|
| Servizos | Prosecur Soluciones Integrales de Seguridad España, S.L. | 826.800,00 |
| Servizos | Misturas Obras e Proxectos, S.A. | 1.304.357,00 |
| Obras | Astilleros Amlibia Untziolak, S.L. | 669.000,00 |
| | Total | 2.800.157,00 |

h) Gastos de persoal:

O desglose deste epígrafe e o seguinte:

| Concepto | Nº perceptores | Euros |
|---|----------------|---------------------|
| 100 Retribucións a altos cargos | 3 | 156.138,58 |
| 120 Retribucións persoal funcionario | 3 | 136.541,03 |
| 130 Retribucións persoal laboral fixo | 69 | 2.217.103,74 |
| 131 Retribucións persoal laboral eventual | 37 | 899.950,98 |
| 160 Cotizacións sociais | | 897.867,42 |
| 161 Indemnizacións | | 3.443,27 |
| 162 Formación e perfeccionamento | | 19.795,18 |
| | 112 | 4.330.840,20 |

i) Número medio de empregados:

O número promedio de empregados durante o exercicio foi o seguinte:

| | Numero medio de empregados |
|------------------|----------------------------|
| Directivos | 3 |
| Persoal fixo | 73 |
| Persoal eventual | 35 |
| | 111 |

j) Retribución ós membros do Consello de Administración:

Durante o exercicio 2016, os membros do Consello de Administración do ente público Portos de Galicia percibiron dietas por un importe de euros 6.797,31 euros (6.448,73 euros en 2015), coa oportuna retención. Non existen anticipos, créditos nin obrigacións por pensións respecto a membros actuais ou antigos do órgano Administración.



k) Obrigacións de orzamentos pechados:

O detalle das obrigacións de pago correspondentes a exercicios orzamentarios pechados é o seguinte:

| Clasificación económica | Explicación | Euros | | | |
|-------------------------|--------------------------|--|---------------------|----------------|--|
| | | Obrigacións pendentes de pago a 1 de xaneiro | Pagos realizados | Rectificacións | Obrigacións pendentes de pago a 31 de decembro |
| Cap. I | Gastos de persoal | 13.968,87 | 13.968,87 | - | - |
| Cap. II | Compras e gastos | 2.087.819,88 | 2.087.739,88 | (80,00) | - |
| Cap. IV | Transferencias correntes | 0,00 | 0,00 | - | - |
| Cap. VI | Inversións reais | 1.649.249,53 | 1.645.437,39 | - | 3.812,14 |
| | | 3.751.038,28 | 3.747.146,14 | (80,00) | 3.812,14 |

16. Execución do ingreso público.

A exacción dos ingresos por tarifas portuarias atópase regulada no decreto 290/1986, de 18 de setembro sobre tarifas aplicables nos portos da Comunidade Autónoma de Galicia. Entre as prestacións en virtude das cales se cobran estas tarifas están a de mercadorías e pasaxeiros, e a de pesca fresca. Debemos sinalar que en decembro do ano 2003, promulgouse a Lei 6/2003, de 9 de decembro, de taxas, prezos da Comunidade Autónoma de Galicia, que regula as taxas portuarias, e que entrou en vigor o 12 de decembro, sen embargo dita lei foi actualizada pola Modificación de taxas portuarias nas sucesivas leis de Orzamentos Xerais da Comunidade Autónoma de Galicia. Para o exercicio 2016 foi actualizada pola Lei 12/2015, de 24 de decembro, de presupostos xerais da Comunidade Autónoma de Galicia para o ano 2016.

a) Proceso de xestión

Durante o exercicio 2016 o Ente Público Portos de Galicia procedeu a recadación e ingreso directamente dos seus bens e dereitos cos propios medios dos que está dotado.

b) Dereitos recoñecidos netos

| Capítulo | Clasificación económica | Euros | | | |
|----------|---------------------------|----------------------|---|------------------------|----------------------------|
| | | Dereitos recoñecidos | Dereitos anulados por anulación de liquidacións | Devolución de ingresos | Dereitos recoñecidos netos |
| Cap. III | Taxas e outros ingresos | 17.428.974,66 | 397.355,50 | 0,00 | 17.031.619,16 |
| Cap. IV | Transferencias correntes | 413.760,96 | 0,00 | 0,00 | 413.760,96 |
| Cap. V | Ingresos patrimoniais | 1.155,39 | 0,00 | 0,00 | 1.155,39 |
| Cap. VII | Transferencias de capital | 3.909.800,61 | 0,00 | 0,00 | 3.909.800,61 |
| | | 21.753.691,62 | 397.355,50 | 0,00 | 21.356.336,12 |



c) Recadación neta

| Euros | | | | | |
|----------|---------------------------|----------------------|-------------------------|----------------------|---|
| Capitulo | Clasificación económica | Recadación total | Devolucións de ingresos | Recadación neta | Dereitos recoñecidos pendentes de cobro |
| Cap. III | Taxas e outros ingresos | 11.062.867,85 | 35.642,59 | 11.027.225,26 | 6.004.393,90 |
| Cap. IV | Transferencias correntes | 68.960,16 | 0,00 | 68.960,16 | 344.800,80 |
| Cap. V | Ingresos patrimoniais | 1.155,39 | 0,00 | 1.155,39 | 0,00 |
| Cap. VII | Transferencias de capital | 2.419.900,44 | 0,00 | 2.419.900,44 | 1.489.900,17 |
| | | 13.552.883,84 | 35.642,59 | 13.517.241,25 | 7.839.094,87 |

d) Dereitos a cobrar de orzamentos pechados:

O detalle é o seguinte:

| Euros | | | | | |
|-------------------------|---------------------------|------------------------------------|-----------------------------|---------------------|--------------------------------------|
| Clasificación económica | Explicación | Pendientes de cobro a 1 de xaneiro | Rectificacións e anulacións | Recadados | Pendientes de cobro a 31 de decembro |
| Cap. III | Taxas e outros ingresos | 10.978.525,88 | (57.684,17) | 5.945.801,45 | 4.975.040,26 |
| Cap. VII | Transferencias de capital | 183.776,00 | 0,00 | 183.776,00 | 0,00 |
| | | 11.162.301,88 | (57.684,17) | 6.129.577,45 | 4.975.040,26 |

17. Gastos con financiamento afectado.

A 31 de decembro de 2016, todos los gastos con financiamento afectado foron efectuados e os ingresos correspondentes tamén foron recoñecidos.

18. Avaes concedidos.

Ó 31 de decembro de 2016, o Ente Público Portos de Galicia non tiña avales concedidos a favor de terceiros.



19. Estado de operacións non orzamentarias.

A continuación ofrécense os Estados de acredores e debedores non orzamentarios:

a) Estado de acredores non orzamentarios:

| Concepto | Euros | | | |
|--|-------------------|-----------------------|---------------------|-------------------|
| | Saldo inicial | Cargos | Abonos | Saldo final |
| Seguridade Social acredores | 83.952,78 | (1.190.299,93) | 1.183.559,23 | 77.212,08 |
| Acredores IVE soportado | 429.089,54 | (1.779.431,15) | 1.746.613,93 | 396.272,32 |
| Facenda pública acreedora por IVE | 0,00 | (620.925,23) | 620.925,23 | 0,00 |
| Facenda Pública IVE repercutido | 120.893,92 | (2.818.018,20) | 2.716.167,66 | 19.043,38 |
| Outros acredores non orzamentarios | 29.839,70 | (145.088,07) | 158.855,88 | 43.607,51 |
| Facenda Pública por IRPF | 81.902,65 | (564.984,37) | 562.996,44 | 79.914,72 |
| Organ. Prev. Social Acredores (Muface) | 0,00 | (813,96) | 813,96 | 0,00 |
| Acredores operacións pendentes imputar Presuposto | - | | | |
| Fianzas recibidas a curto prazo | 140.728,96 | (6.134,36) | - | 134.594,60 |
| Ogan. Prev. Social Acredores (D.Pasivo) | 264,96 | (2.124,44) | 1.859,48 | 0,00 |
| Facenda Pública acreedora por retencións e pagos a conta | 0,00 | (23,61) | 23,61 | 0,00 |
| Subtotal | 886.672,51 | (7.127.843,32) | 6.991.815,42 | 750.644,61 |

| Concepto | Euros | | | |
|---|-------------------|------------------------|----------------------|-------------------|
| | Saldo inicial | Cargos | Abonos | Saldo final |
| Ingresos pendentes aplicación. Contas operativas | 1.107,13 | (68.960,16) | 71.174,42 | 1.107,13 |
| Ingresos pendentes aplicación. Contas restrinxidas recadación | - | - | - | - |
| Reintegros. Exercicio corrente | - | - | - | - |
| Ingresos pendentes aplicación. Recadación | 2.355,87 | (11.319.416,14) | 11.327.862,28 | 6.090,27 |
| Outras partidas pendentes de aplicación | - | (25.278,93) | 25.278,93 | - |
| Subtotal | 3.463,00 | (11.344.695,07) | 11.353.141,21 | 7.197,40 |
| Total | 890.135,51 | (18.516.219,62) | 18.390.852,12 | 757.842,01 |



b) Estado de debedores non orzamentarios:

| Concepto | Euros | | | Saldo final |
|-------------------------------------|---------------------|---------------------|---------------------|---------------------|
| | Saldo inicial | Cargos | Abonos | |
| Debedores por IVE repercutido | 1.678.665,18 | 2.215.774,02 | 2.240.051,20 | 1.654.388,00 |
| Contas correntes non bancarias | 29.952,41 | 29.753,93 | 0,00 | 198,48 |
| Outros debedores non presupostarios | (11.707,30) | 0,00 | 11.707,30 | 0,00 |
| | 1.696.910,29 | 2.245.527,95 | 2.251.758,50 | 1.654.586,48 |

20. Remuneración dos auditores.

Os honorarios correspondentes á auditoría das contas anuais do exercicio cerrado a 31 de decembro de 2016 ascenderon a 10.200 euros.

21. Información sobre medio ambiente.

Portos de Galicia está seguindo unha estricta política de desenvolvemento sostible na programación e execución das súas inversións. Tódolos proxectos son analizados dende o punto de vista da lexislación ambiental e sometidos ós perceptivos procesos de cualificación e avaliación do impacto ambiental cando así o dispoña a lexislación. Nesta liña é de resaltar que tódolos proxectos que se refiren a actuacións dentro dos espazos protexidos, como a Rede Natura 2000, son analizados con especial detalle dende o punto de vista da súa afección ó medio e enviado á Consellería responsable en materia de medio ambiente para a revisión deste análise e a perceptiva cualificación ambiental.



22. Cadro de financiamento.

Os recursos financeiros obtidos, así como a súa aplicación, e o efecto que tales operacións tiveron sobre o capital circulante, son os seguintes:

| APLICACIONES | Euros | |
|--|--------------|---------------|
| | 2016 | 2015 |
| Adquisicións de inmovilizado: | | |
| Inmovilizacións inmateriais | 42.390,60 | 89.984,45 |
| Inmovilizacións materiais | 4.210.965,83 | 9.586.858,14 |
| Total aplicacións | 4.253.356,43 | 9.676.842,59 |
| Exceso de orixes sobre aplicacións (aumento do capital circulante) | 2.554.381,26 | 497.513,90 |
| ORIXES | | |
| Recursos procedentes das operacións de xestión | 2.897.937,08 | 3.582.412,01 |
| Subvencións de capital recibidas | 3.909.800,61 | 6.591.944,48 |
| Ingresos a distribuír reversións de concesións (Nota 6) | | |
| Incremento de débeda a longo prazo | | |
| Total orixes | 6.807.737,69 | 10.174.356,49 |
| Exceso de aplicacións sobre orixes (diminución do capital circulante) | - | - |

O detalle da variación do capital circulante por epígrafes do balance é o seguinte:

| VARIACION DO CAPITAL CIRCULANTE | Euros | | | |
|---|---------------------|------------|---------------------|---------------------|
| | Exercicio 2016 | | Exercicio 2015 | |
| | Aumento | Diminución | Aumento | Diminución |
| Debedores | 892.210,03 | | | 4.486.343,67 |
| Acredores | 1.076.641,70 | | 5.538.277,55 | |
| Administracións públicas | | | | 74.787,21 |
| Outras contas non bancarias | | | 16.766,18 | |
| Fianzas e depósitos recibidos curto prazo | 22.237,42 | | 5.036,90 | |
| Tesourería | 563.292,11 | | | 501.435,85 |
| Total | 2.554.381,26 | | 5.560.080,63 | 5.062.566,73 |
| Variación do capital circulante | 2.554.381,26 | | 497.513,90 | |



Información complementaria:

A conciliación entre o beneficio e os recursos procedentes das operacións é, como segue:

| CORRECCIONS Ó RESULTADO DO EXERCICIO | Euros | |
|---|---------------------|---------------------|
| | Exercicios | |
| | 2016 | 2015 |
| Beneficio/perda do exercicio | (2.233.159,88) | (1.414.255,91) |
| Dotación amortizacións inmovilizado | 19.443.922,08 | 18.762.460,00 |
| Subvencións de capital e outras transferidas ó resultado do exercicio | (14.312.825,12) | (13.765.792,08) |
| Recursos procedentes das operacións | 2.897.937,08 | 3.582.412,01 |

23. Feitos posteriores ó peche.

Non existen acontecementos posteriores ó peche que supoñan unha modificación das presentes contas anuais.

